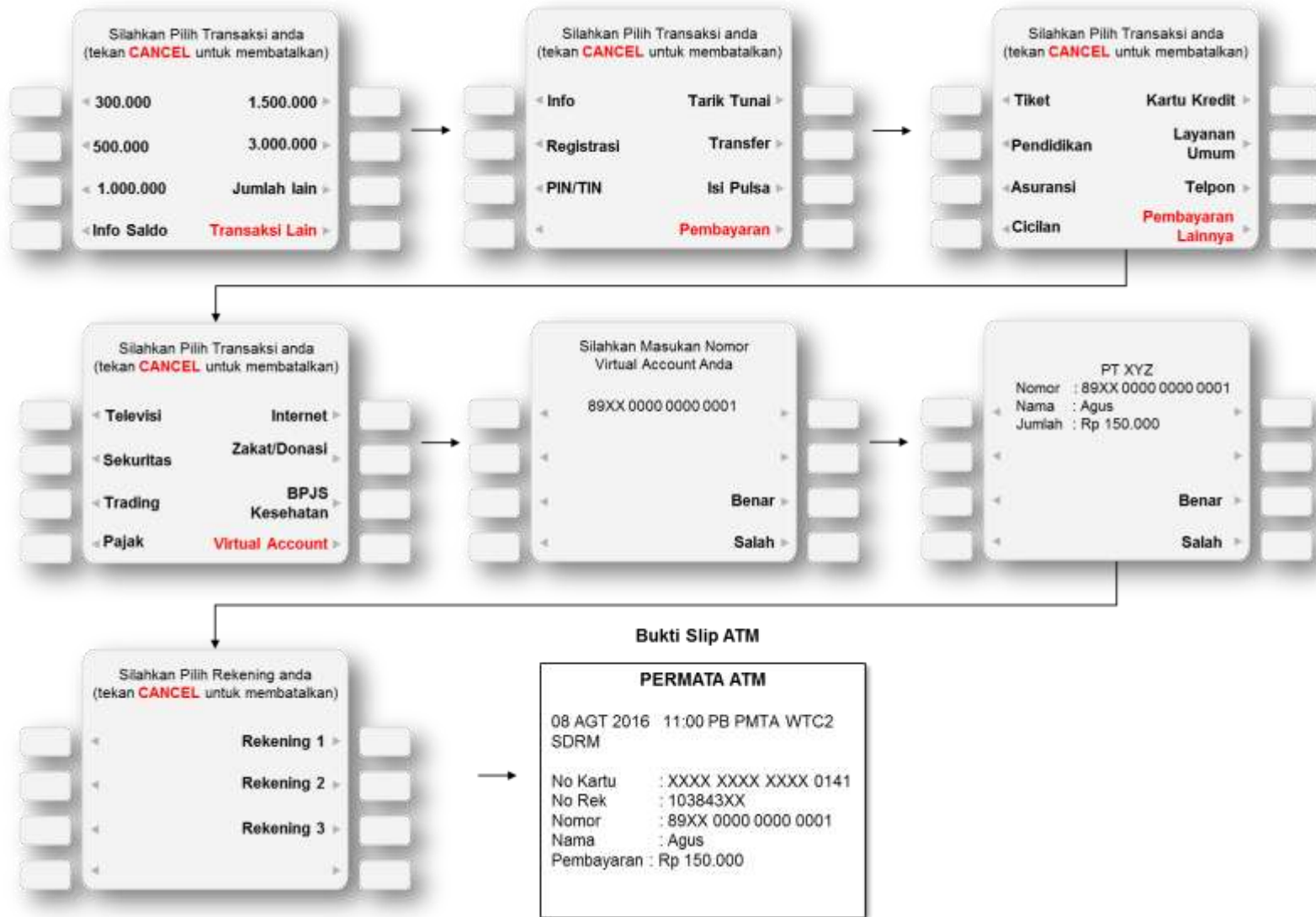
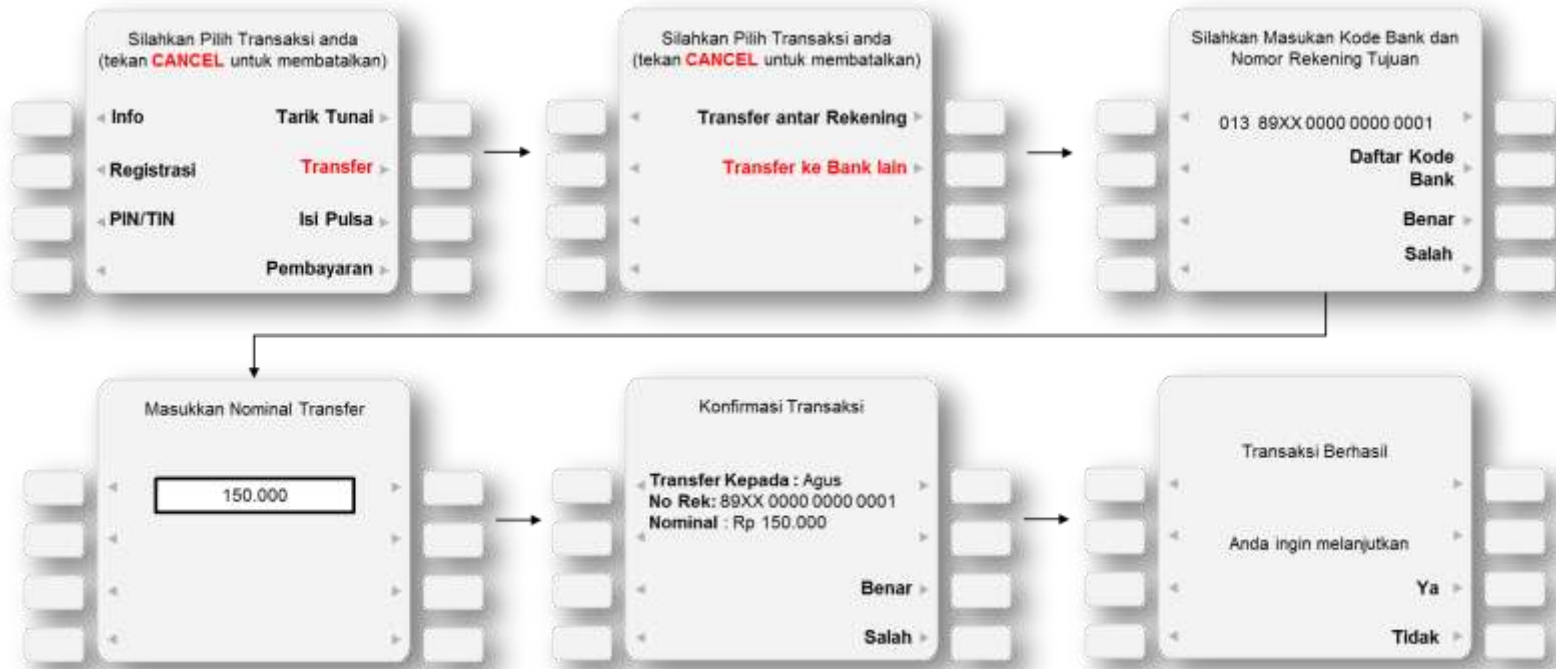


Panduan Pembayaran melalui ATM

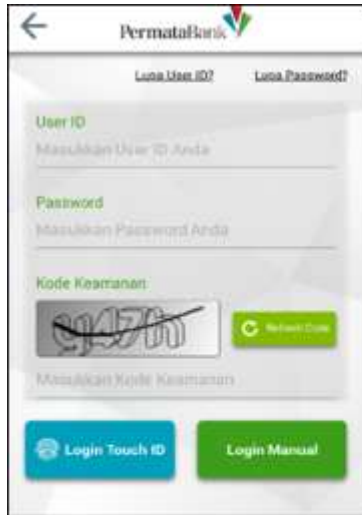
- Pembayaran dapat dilakukan melalui ATM Bank Permata maupun ATM Bank lain, berikut ini adalah tahapan untuk pembayaran melalui PermataATM.
- Setelah memasukkan PIN akan dilanjutkan dengan layar sebagai berikut:



- Apabila dilakukan Pembayaran Virtual Account dari **ATM Bank lain**, maka menu yang digunakan adalah menu **Transfer Antar Bank**. Setelah memasukkan kode PIN, maka akan dilanjutkan dengan layar sebagai berikut:



Panduan Pembayaran melalui PermataMobile



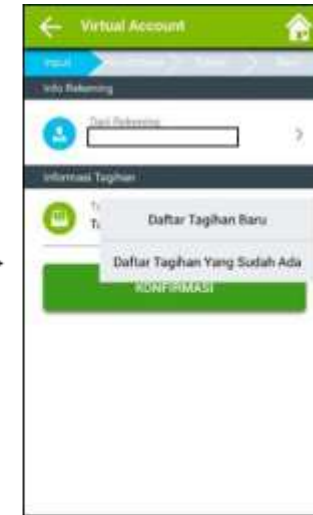
Lakukan *Login* secara manual atau pun *Touch ID*.



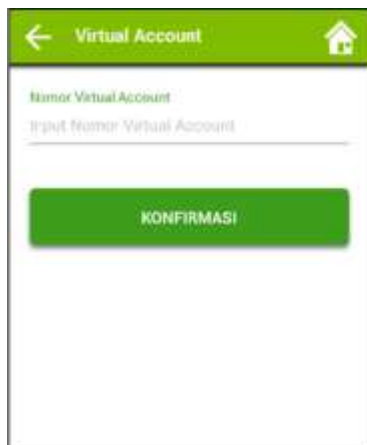
Pilih menu "**Pembayaran Tagihan**"



Pilih menu "Virtual Account"



Pilih Info Rekening dan Informasi Tagihan (daftarkan Nomor *Virtual Account* jika belum terdaftar).



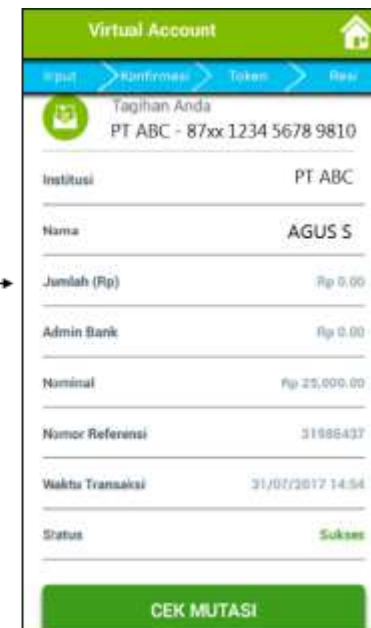
Masukkan *Nomor Virtual Account*, lalu tekan tombol "KONFIRMASI"



Muncul ringkasan data *Virtual Account*, pastikan semuanya terisi. Lalu, klik tombol "Lanjut" jika sudah sesuai.



Masukkan *Response Code* yang dikirim ke No. HP Anda.



Transaksi berhasil.

Panduan Pembayaran melalui PermataNET



Lakukan *Login* secara manual



Pilih menu "Pembayaran"



Pilih menu "Pembayaran Tagihan"



Pilih "Virtual Account". Masukkan Nomor Virtual Account, lalu pilih tombol "Lanjutkan"



Masukkan jumlah nominal pada kolom "Total Pembayaran", lalu klik tombol "Lanjutkan".



Masukkan *Response Code* yang dikirim ke No. HP Anda, lalu klik tombol "Lanjutkan".



Transaksi berhasil.

Setoran Tunai di Permata Bank

- Pembayaran dapat dilakukan dengan setoran tunai ataupun pemindahbukuan dari rekening tabungan/giro PermataBank.
- Menginformasikan kepada Teller yang bertugas dengan mengisi slip setoran/slip transaksi.

Nama Institusi	: PT ABC
Nama Penerima	: AGUS S
Nomor Virtual Account	: 87xx 1234 5678 9810
Nominal yang akan Dibayarkan	: Rp100.000,-

- Apabila transaksi sudah selesai dilakukan, maka Nasabah akan mendapatkan bukti transaksi.

Transfer dari Bank Lain

Nasabah melakukan transfer dengan informasi di Slip Setoran Kliring*/RTGS/LLG

Cara Pengisian Slip Setoran :

Aplikasi Setoran	
Nomor Rekening Penerima	: 87xx 1234 5678 9810
Nama Penerima	: AGUS S
Bank Penerima	: PermataBank
Alamat Bank Penerima	: Jakarta
Nominal yang akan Dibayarkan	: Rp100.000,-

*) Khusus metode Kliring menggunakan Warkat, Nama Penerima adalah Nama Rekening Induk (Nama Institusi) yang terdaftar di Bank