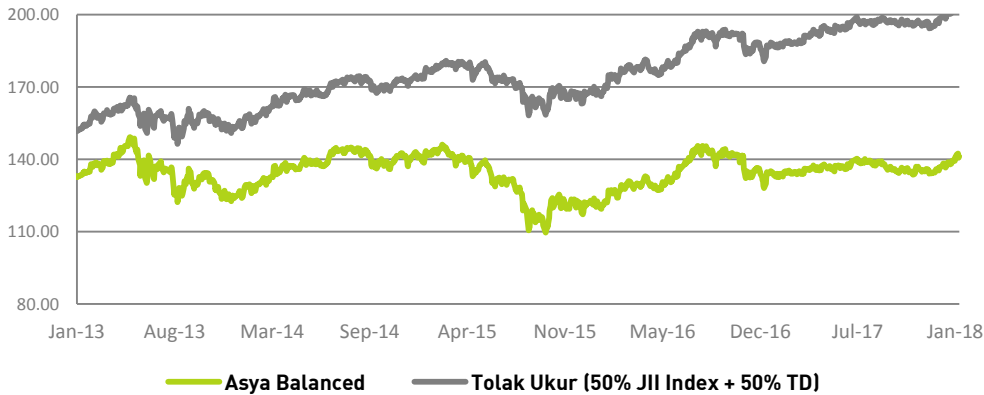
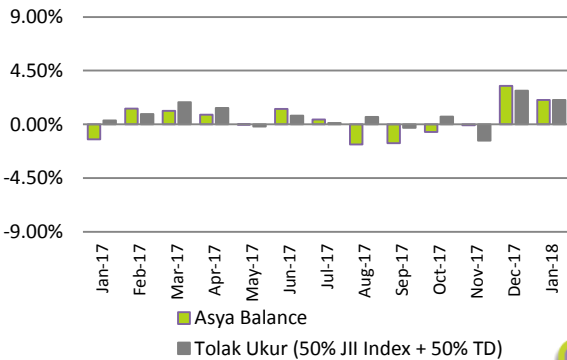


KINERJA DANA INVESTASI



Kinerja	Asya Balanced	Tolak Ukur
Sejak bulan lalu	2.04%	2.04%
Sejak awal tahun	2.04%	2.04%
Sejak tahun lalu	6.29%	9.63%
Sejak peluncuran	41.15%	104.71%
Imbal hasil disetahunkan	3.33%	7.04%

KINERJA BULANAN



KEPEMILIKAN TERBESAR

- Reksadana Campuran Syariah

INFORMASI PASAR

Indonesia mencatatkan namanya sebagai negara yang dapat menghasilkan nilai Produk Domestik Bruto (PDB) lebih dari US\$1 triliun dalam setahun pada 2017. Angka tersebut membuat Indonesia masuk dalam jajaran 20 negara dengan PDB terbesar di dunia. Ekonomi Indonesia tercatat tumbuh 5.19% pada kuartal IV sehingga total pertumbuhan ekonomi sepanjang 2017 mencapai 5.07%.

BPS merilis angka inflasi Januari 2018 sebesar 0,62% atau secara tahunan 3,25%. Inflasi di bulan Januari cenderung didorong adanya inflasi gejolak pangan (*Volatile food*) akibat penurunan stok pangan dalam negeri dan barang barang yang diatur pemerintah (*administered prices*).

Dari pasar modal dalam negeri sendiri, Pasar saham bergerak positif merespon pengumuman data tingkat inflasi pada bulan Januari 2018 yang mencapai angka terendah dalam 13 bulan terakhir dan lebih rendah dari ekspektasi konsensus. Di akhir Januari 2018 IHSG tercatat ditutup menguat 3,93% pada level 6,605.. Sementara dari pasar saham syariah, Jakarta Islamic Index (JII) menyentuh level 787.12 dan menguat 3.96% dibandingkan dengan bulan lalu di level 759.07.

Laporan ini dibuat untuk memberikan informasi dan bukan merupakan suatu bentuk penawaran untuk membeli atau permintaan untuk menjual atau dijadikan dasar dari atau yang dapat dijadikan pedoman sehubungan dengan suatu perjanjian atau komitmen apapun atau suatu nasehat investasi. Setiap keputusan investasi haruslah merupakan keputusan individu dan nilai investasi tidak dapat dijamin akan mencapai keuntungan dari investasi awal atau mencapai tujuan investasinya. Investasi pada unit link mengandung risiko termasuk namun tidak terbatas pada risiko politik, risiko perubahan peraturan pemerintah ataupun undang-undang lainnya, risiko perubahan tingkat suku bunga, risiko likuiditas, risiko kredit dan risiko perubahan nilai ekuitas. Kinerja masa lalu tidak dapat menjadi pedoman bagi kinerja masa mendatang. Nilai Investasi dan pendapatan dari dana investasi ini dapat menurun atau meningkat sesuai dengan kondisi di pasar modal/ investasi. PT. Avrist Assurance tidak menjamin ketelitian, ketepatan dan kepastian informasi yang disampaikan dalam laporan ini.

PT Avrist Assurance | Gedung Bank Panin Senayan Lt. 2, 3 & 7 | Jl. Jend. Sudirman, Jakarta 10270
t +62 21 5789 8188 | f +62 21 2952 2454

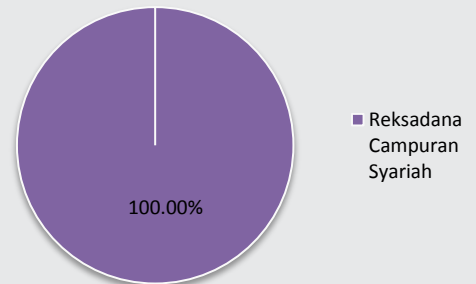
TUJUAN INVESTASI

Memberikan tingkat pengembalian yang relatif moderat-tinggi dengan tingkat resiko yang bervariasi dalam jangka waktu menengah dan panjang. Dana investasi dialokasikan ke saham syariah dan surat berharga pendapatan tetap syariah.

TARGET ALOKASI

Saham Syariah di IDX	10% -75%
Obligasi Syariah	10% -75%
Reksa Dana Campuran Syariah	0% -100%
Instrumen Pasar Uang	0% -25%

ALOKASI ASET



ALOKASI SEKTOR

Reksadana Campuran 100.00%

INFORMASI DANA INVESTASI

TANGGAL PENERBITAN 13 September 2007
VALUASI Harian

TOTAL DANA KELOLAAN
Rp. 30,613,509,778.13

HARGA UNIT HARIAN
Rp. 2,823.04

TOTAL UNIT
10,844,180.9426

BIAYA PENGELOLAAN DANA
2.00%

TINGKAT RISIKO
Menengah - Tinggi