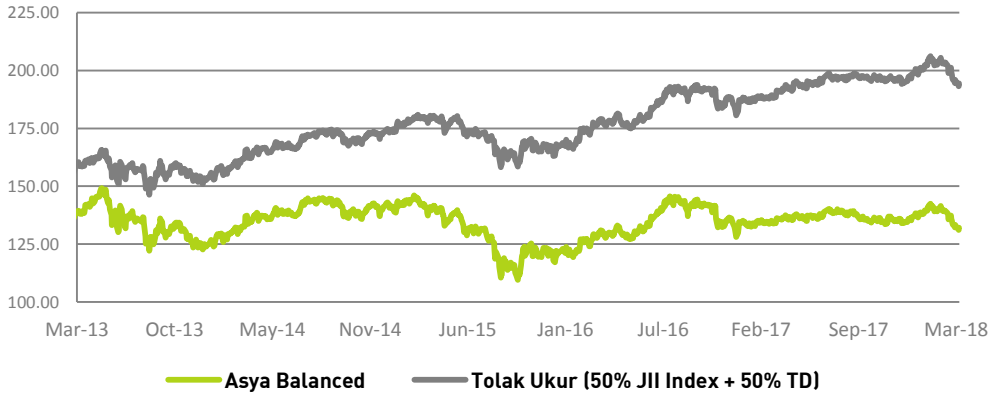
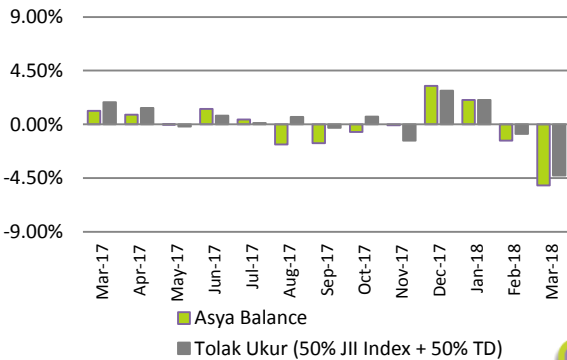


KINERJA DANA INVESTASI



Kinerja	Asya Balanced	Tolak Ukur
Sejak bulan lalu	-5.10%	-4.29%
Sejak awal tahun	-4.48%	-3.12%
Sejak tahun lalu	-2.90%	1.51%
Sejak peluncuran	32.14%	94.35%
Imbal hasil disetahunkan	2.64%	6.41%

KINERJA BULANAN



KEPEMILIKAN TERBESAR

- Reksadana Campuran Syariah

INFORMASI PASAR

Inflasi IHK pada Maret 2018 tercatat 0,20% (mtm), sedikit meningkat dibandingkan dengan inflasi bulan sebelumnya yang tercatat 0,17% (mtm). Dengan perkembangan tersebut, inflasi IHK sampai dengan Maret 2018 tercatat 0,99% (ytd), atau secara tahunan sebesar 3,40% (yoy).

BI tetap mempertahankan BI 7 days RRR sebesar 4.25%. BI terus mengawasi risiko ketidakpastian pasar keuangan global dan kecenderungan penerapan kebijakan tarif yang diterapkan AS dan China. Selain itu, pertumbuhan ekonomi AS mendorong proses normalisasi kebijakan moneter AS yang terefleksi dari kenaikan suku bunga negara tersebut hingga empat kali pada tahun ini. Hal tersebut juga memicu pelemahan Rupiah ke level IDR 13,768/USD pada akhir maret. Sejak awal tahun, Rupiah telah melemah 2.75%.

Jakarta Islamic Index melemah 8.75% ke level 704.28 pada Maret, dari sebelumnya di level 771.85. Investor asing mencatatkan penjualan bersih sepanjang Maret sebesar IDR 14.9 triliun. Sejak awal tahun, investor asing mencatatkan penjualan bersih sebesar IDR 23.7 triliun dari bursa.

Laporan ini dibuat untuk memberikan informasi dan bukan merupakan suatu bentuk penawaran untuk membeli atau permintaan untuk menjual atau dijadikan dasar dari atau yang dapat dijadikan pedoman sehubungan dengan suatu perjanjian atau komitmen apapun atau suatu nasehat investasi. Setiap keputusan investasi haruslah merupakan keputusan individu dan nilai investasi tidak dapat dijamin akan mencapai keuntungan dari investasi awal atau mencapai tujuan investasinya. Investasi pada unit link mengandung risiko termasuk namun tidak terbatas pada risiko politik, risiko perubahan peraturan pemerintah ataupun perundang-undangan lainnya, risiko perubahan tingkat suku bunga, risiko likuiditas, risiko kredit dan risiko perubahan nilai ekuitas. Kinerja masa lalu tidak dapat menjadi pedoman bagi kinerja masa mendatang. Nilai Investasi dan pendapatan dari dana investasi ini dapat menurun atau meningkat sesuai dengan kondisi di pasar modal/ investasi. PT. Avrist Assurance tidak menjamin ketelitian, ketepatan dan kepastian informasi yang disampaikan dalam laporan ini.

PT Avrist Assurance | Gedung Bank Panin Senayan Lt. 2, 3 & 7 | Jl. Jend. Sudirman, Jakarta 10270
t +62 21 5789 8188 | f +62 21 2952 2454

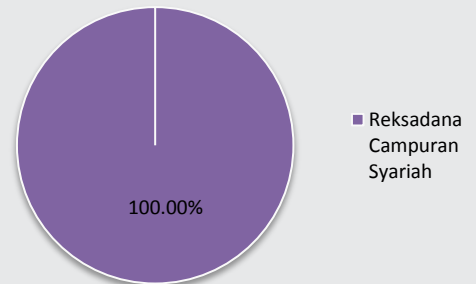
TUJUAN INVESTASI

Memberikan tingkat pengembalian yang relatif moderat-tinggi dengan tingkat resiko yang bervariasi dalam jangka waktu menengah dan panjang. Dana investasi dialokasikan ke saham syariah dan surat berharga pendapatan tetap syariah.

TARGET ALOKASI

Saham Syariah di IDX	10% -75%
Obligasi Syariah	10% -75%
Reksa Dana Campuran Syariah	0% -100%
Instrumen Pasar Uang	0% -25%

ALOKASI ASET



ALOKASI SEKTOR

Reksadana Campuran 100.00%

INFORMASI DANA INVESTASI

TANGGAL PENERBITAN 13 September 2007 VALUASI Harian

TOTAL DANA KELOLAAN Rp. 28,041,893,038.21

HARGA UNIT HARIAN Rp. 2,642.75

TOTAL UNIT 10,610,869.9377

BIAYA PENGELOLAAN DANA 2.00%

TINGKAT RISIKO Menengah - Tinggi