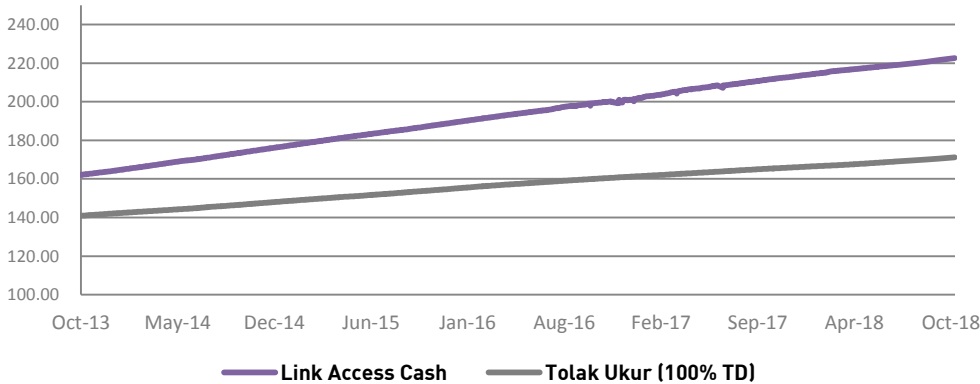


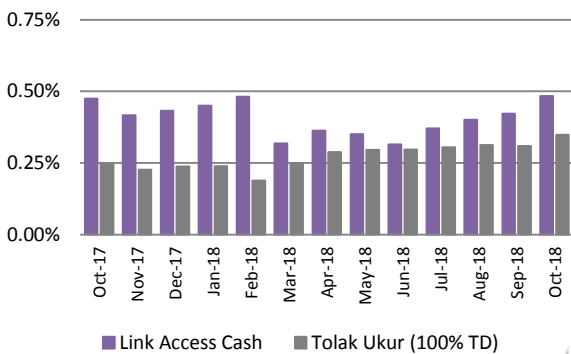
Per 31 Oct 2018

KINERJA DANA INVESTASI



Kinerja	Link Access Cash	Tolak Ukur
Sejak bulan lalu	0.48%	0.35%
Sejak awal tahun	4.03%	2.87%
Sejak tahun lalu	5.41%	3.61%
Sejak peluncuran	122.66%	71.17%
Imbal hasil disetahunkan	6.37%	4.23%

KINERJA BULANAN



KEPEMILIKAN TERBESAR

- Reksadana Pasar Uang

INFORMASI PASAR

Access Cash IDR Fund mencatatkan kinerja positif (0.48%) pada Oktober 2018. Kinerja tersebut sejalan dengan tolok ukurnya yang tercatat positif (0.35%). Di bulan ini, rata-rata 1 bulan imbal hasil deposito menjadi sebesar 6.08% dibandingkan dengan rata-rata 1 bulan imbal hasil deposito sebelumnya sebesar 5.97% dan rata-rata 12 bulan imbal hasil deposito menjadi sebesar 6.02% dibandingkan dengan rata-rata 12 bulan imbal hasil deposito di bulan sebelumnya sebesar 5,94%.

Rupiah kembali melemah dan ditutup di level IDR 15,205/USD atau melemah (-1.97%) (MoM) pada Oktober 2018. BI mencatat, rupiah secara rata-rata melemah sebesar 2.07% hingga Oktober. Depresiasi rupiah masih lebih rendah dari pelemahan yang terjadi di Brasil, India, Afrika Selatan dan Turki. Sejak awal tahun, Rupiah telah melemah (-10.75%) ytd. BI tetap akan mengambil langkah-langkah stabilisasi nilai tukar sesuai nilai fundamental.

Posisi cadangan devisa Indonesia tercatat sebesar USD 115.2 miliar pada akhir Oktober 2018. Meningkatkan dibandingkan dengan USD 114.8 miliar pada akhir September 2018. Peningkatan cadangan devisa dipengaruhi oleh penerimaan devisa migas dan penarikan utang luar negeri pemerintah. Selain itu, BI masih mempertahankan suku bunga 7 days repo rate sebesar 25bps di level 5.75% untuk menurunkan defisit transaksi berjalan ke dalam batas aman dan mempertahankan daya tarik pasar keuangan domestik. Di sisi lain, BPS mencatatkan inflasi inti sebesar 0.29% (mtm), lebih tinggi dari inflasi bulan lalu sebesar 0.28% (mtm).

Laporan ini dibuat untuk memberikan informasi dan bukan merupakan suatu bentuk penawaran untuk membeli atau permintaan untuk menjual atau dijadikan dasar dari atau yang dapat dijadikan pedoman sehubungan dengan suatu perjanjian atau komitmen apapun atau suatu nasehat investasi. Setiap keputusan investasi haruslah merupakan keputusan individu dan nilai investasi tidak dapat dijamin akan mencapai keuntungan dari investasi awal atau mencapai tujuan investasinya. Investasi pada unit link mengandung risiko termasuk namun tidak terbatas pada risiko politik, risiko perubahan peraturan pemerintah ataupun perundang-undangan lainnya, risiko perubahan tingkat suku bunga, risiko likuiditas, risiko kredit dan risiko perubahan nilai ekuitas. Kinerja masa lalu tidak dapat menjadi pedoman bagi kinerja masa mendatang. Nilai Investasi dan pendapatan dari dana investasi ini dapat menurun atau meningkat sesuai dengan kondisi di pasar modal/investasi. PT. Avrist Assurance tidak menjamin ketelitian, ketepatan dan kepastian informasi yang disampaikan dalam laporan ini.

PT Avrist Assurance | Gedung Bank Panin Senayan Lt. 2, 3 & 7 | Jl. Jend. Sudirman, Jakarta 10270  
t +62 21 5789 8188 | f +62 21 2952 2454

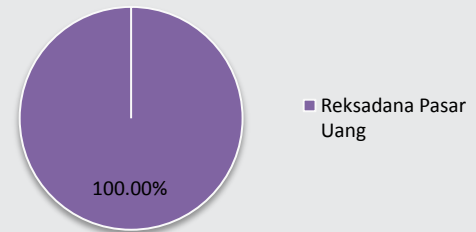
TUJUAN INVESTASI

Menghasilkan tingkat pertumbuhan yang stabil dengan risiko yang rendah. Dana investasi ditempatkan dalam instrumen investasi berbasis pasar uang seperti deposito dan obligasi yang memiliki jangka waktu jatuh tempo kurang dari setahun.


TARGET ALOKASI

Instrumen Pasar Uang 100%  
(dan /atau surat utang dengan jatuh tempo kurang dari 1 tahun)

ALOKASI ASET



ALOKASI SEKTOR



INFORMASI DANA INVESTASI

TANGGAL PENERBITAN 20 January 2006 VALUASI Harian

TOTAL DANA KELOLAAN Rp 12,400,154,142.04

HARGA UNIT HARIAN Rp 3,928.04

TOTAL UNIT 3,156,832.1773

BIAYA PENGELOLAAN DANA 0.50%

TINGKAT RISIKO Rendah