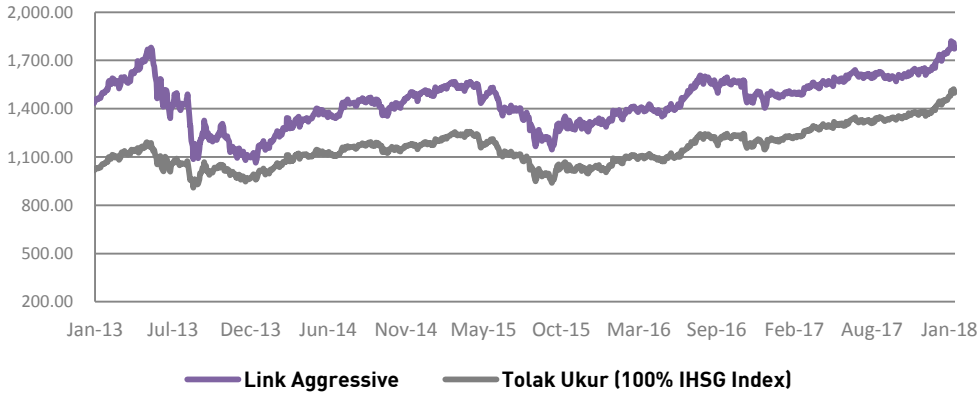


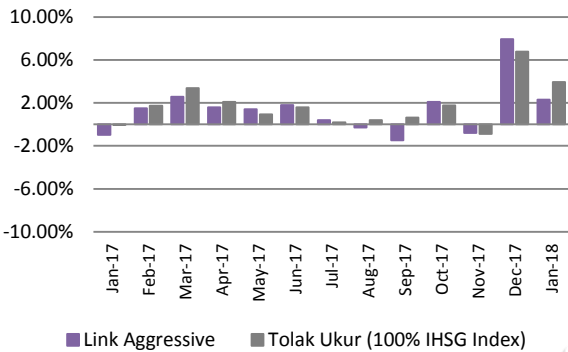
Per 31 Jan 2018

KINERJA DANA INVESTASI



Kinerja	Link Aggressive	Tolak Ukur
Sejak bulan lalu	2.29%	3.93%
Sejak awal tahun	2.29%	3.93%
Sejak tahun lalu	20.38%	24.77%
Sejak peluncuran	1675.65%	1404.09%
Imbal hasil disetahunkan	17.83%	16.72%

KINERJA BULANAN



KEPEMILIKAN TERBESAR

- Bank Central Asia
- HM Sampoerna
- Bank Rakyat Indonesia
- Bank Mandiri
- Astra Internasional

INFORMASI PASAR

Indonesia mencatatkan namanya sebagai negara yang dapat menghasilkan nilai Produk Domestik Bruto (PDB) lebih dari US\$1 triliun dalam setahun pada 2017. Angka tersebut membuat Indonesia masuk dalam jajaran 20 negara dengan PDB terbesar di dunia. Ekonomi Indonesia tercatat tumbuh 5.19% pada kuartal IV sehingga total pertumbuhan ekonomi sepanjang 2017 mencapai 5.07%.

BPS merilis angka inflasi Januari 2018 sebesar 0,62% atau secara tahunan 3,25%. Inflasi di bulan Januari cenderung didorong adanya inflasi gejolak pangan (Volatile food) akibat penurunan stok pangan dalam negeri dan barang barang yang diatur pemerintah (administered prices).

Dari pasar modal dalam negeri sendiri, Pasar saham bergerak positif merespon pengumuman data tingkat inflasi pada bulan Januari 2018 yang mencapai angka terendah dalam 13 bulan terakhir dan lebih rendah dari ekspektasi konsensus. Di akhir Januari 2018 IHSG tercatat ditutup menguat 3,93% pada level 6,605-. Sementara dari pasar obligasi indeks return obligasi turun dipicu isu global. Pada pekan ke-empat Indonesia Composite Bond Index (ICBI) turun 0,69% ke level 245,78. Namun prospek ICBI ke depan masih dalam tren naik dikarenakan faktor fundamental di Indonesia yang baik, walaupun ada beberapa tantangan dari sentimen global. Rupiah melemah Rp13.343/USD

Laporan ini dibuat untuk memberikan informasi dan bukan merupakan suatu bentuk penawaran untuk membeli atau permintaan untuk menjual atau dijadikan dasar dari atau yang dapat dijadikan pedoman sehubungan dengan suatu perjanjian atau komitmen apapun atau suatu nasehat investasi. Setiap keputusan investasi haruslah merupakan keputusan individu dan nilai investasi tidak dapat dijamin akan mencapai keuntungan dari investasi awal atau mencapai tujuan investasinya. Investasi pada unit link mengandung risiko termasuk namun tidak terbatas pada risiko politik, risiko perubahan peraturan pemerintah ataupun perundang-undangan lainnya, risiko perubahan tingkat suku bunga, risiko likuiditas, risiko kredit dan risiko perubahan nilai ekuitas. Kinerja masa lalu tidak dapat menjadi pedoman bagi kinerja masa mendatang. Nilai Investasi dan pendapatan dari dana investasi ini dapat menurun atau meningkat sesuai dengan kondisi di pasar modal/ investasi. PT. Avrist Assurance tidak menjamin ketelitian, ketepatan dan kepastian informasi yang disampaikan dalam laporan ini.

PT Avrist Assurance | Gedung Bank Panin Senayan Lt. 2, 3 & 7 | Jl. Jend. Sudirman, Jakarta 10270
t +62 21 5789 8188 | f +62 21 2952 2454

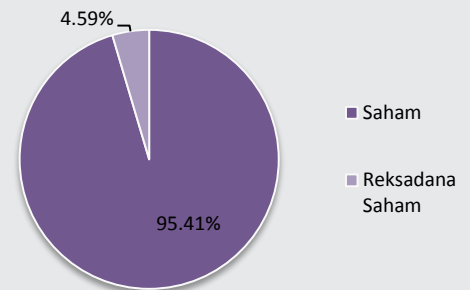
TUJUAN INVESTASI

Memberikan potensi tingkat pertumbuhan yang tinggi dalam jangka waktu yang panjang dengan toleransi resiko investasi yang tinggi. Dana investasi ini ditempatkan pada saham yang tercatat di Bursa Efek Indonesia.

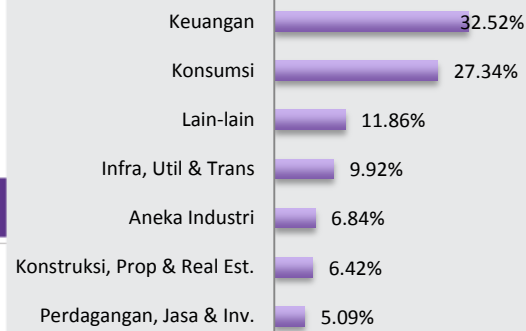
TARGET ALOKASI

Saham-saham di IDX (dan /atau RD. Saham) 80% - 100%
Instrumen Pasar Uang 0% - 20%

ALOKASI ASET



ALOKASI SEKTOR



INFORMASI DANA INVESTASI

TANGGAL PENERBITAN 20 Oktober 2000
VALUASI Harian

TOTAL DANA KELOLAAN
Rp 2,700,532,924,412.77

HARGA UNIT HARIAN
Rp. 3,854.24

TOTAL UNIT
700,665,268.0069

BIAYA PENGELOLAAN DANA
2.00%

TINGKAT RISIKO
Tinggi