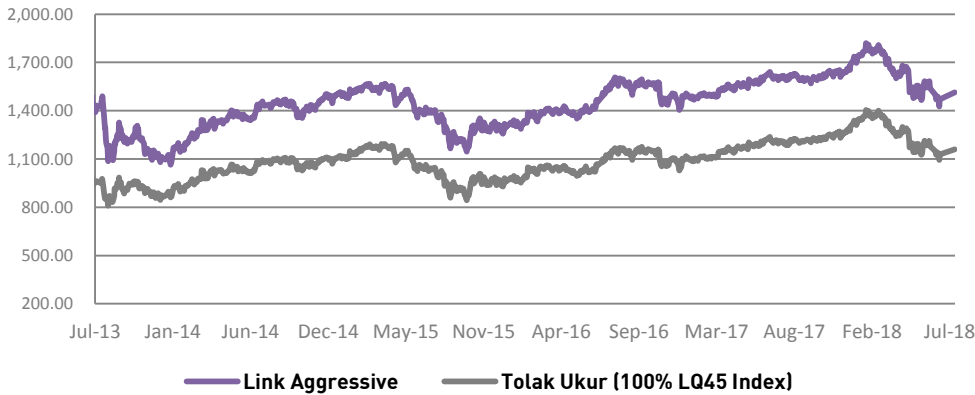


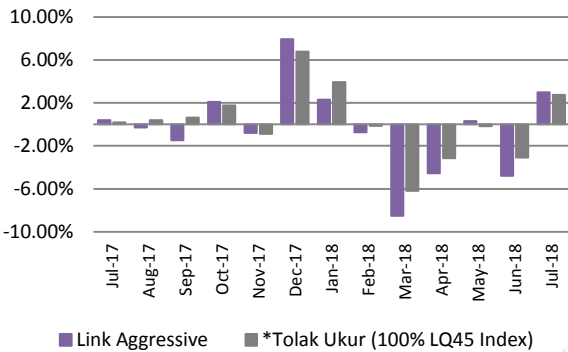
Per 31 Jul 2018

KINERJA DANA INVESTASI



Kinerja	Link Aggressive	Tolak Ukur
Sejak bulan lalu	3.00%	2.74%
Sejak awal tahun	-12.76%	-13.48%
Sejak tahun lalu	-6.33%	-4.13%
Sejak peluncuran	1414.40%	1058.95%
Imbal hasil disetahunkan	16.26%	14.55%

KINERJA BULANAN



* Tolak ukur berubah dari IHSG menjadi LQ45 sejak Bulan Desember 2017

KEPEMILIKAN TERBESAR

- Bank Central Asia
- HM Sampoerna
- Bank Rakyat Indonesia
- Telekomunikasi Indonesia
- Unilever Indonesia

INFORMASI PASAR

Aggressive Link IDR Fund mencatatkan kinerja positif (3.00%) pada Juli 2018. Kinerja tersebut sejalan dengan tolak ukurnya yang juga tercatat positif (2.74%). Sejak awal tahun, indeks LQ45 telah melemah sebanyak (-13.48%) (ytd). Pergerakan pasar dipengaruhi oleh isu perang dagang antara AS dan China yang hingga saat ini belum menemukan titik positif.

Perekonomian Indonesia tumbuh 5.27% (YoY) pada kuartal II 2018, tertinggi sejak 2013. Sejalan dengan peningkatan aktifitas ekonomi, defisit neraca transaksi berjalan pada kuartal II tercatat USD 8.0 miliar atau 3.0% dari PDB. Hingga semester I 2018, PDB Indonesia masih berada dalam batas aman, yaitu 2.6% dari PDB. Peningkatan defisit tidak terlepas dari kegiatan produksi dan investasi yang meningkat sejalan dengan berlanjutnya aktivitas ekonomi domestik.

Posisi cadangan devisa Indonesia tercatat sebesar USD 118.3 miliar pada akhir Juli. Turun dari bulan sebelumnya akibat intervensi pasar yang dilakukan Bank Indonesia untuk menstabilkan nilai tukar Rupiah. Hingga akhir Juli 2018, Rupiah ditutup di level IDR 14,420/USD. Kemudian, inflasi Juli 2018 tercatat stabil di level 3.18% dimana inflasi inti tercatat 0.41%. Komoditas utama penyumbang inflasi adalah pulsa ponsel dan pengaruh musiman dari uang sekolah.

Laporan ini dibuat untuk memberikan informasi dan bukan merupakan suatu bentuk penawaran untuk membeli atau permintaan untuk menjual atau dijadikan dasar dari atau yang dapat dijadikan pedoman sehubungan dengan suatu perjanjian atau komitmen apapun atau suatu nasehat investasi. Setiap keputusan investasi haruslah merupakan keputusan individu dan nilai investasi tidak dapat dijamin akan mencapai keuntungan dari investasi awal atau mencapai tujuan investasinya. Investasi pada unit link mengandung risiko termasuk namun tidak terbatas pada risiko politik, risiko perubahan peraturan pemerintah ataupun undang-undang lainnya, risiko perubahan tingkat suku bunga, risiko likuiditas, risiko kredit dan risiko perubahan nilai ekuitas. Kinerja masa lalu tidak dapat menjadi pedoman bagi kinerja masa mendatang. Nilai Investasi dan pendapatan dari dana investasi ini dapat menurun atau meningkat sesuai dengan kondisi di pasar modal/ investasi. PT. Avrist Assurance tidak menjamin ketelitian, ketepatan dan kepastian informasi yang disampaikan dalam laporan ini.

PT Avrist Assurance | Gedung Bank Panin Senayan Lt. 2, 3 & 7 | Jl. Jend. Sudirman, Jakarta 10270
t +62 21 5789 8188 | f +62 21 2952 2454

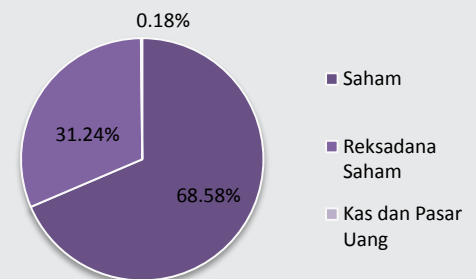
TUJUAN INVESTASI

Memberikan potensi tingkat pertumbuhan yang tinggi dalam jangka waktu yang panjang dengan toleransi resiko investasi yang tinggi. Dana investasi ini ditempatkan pada saham yang tercatat di Bursa Efek Indonesia.

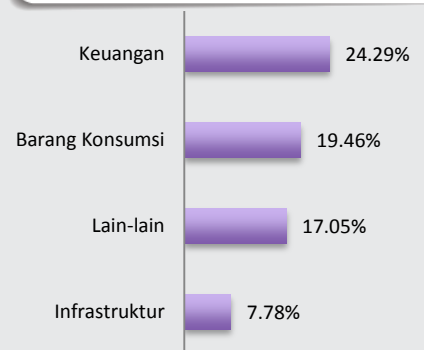
TARGET ALOKASI

Saham-saham di IDX (dan/atau RD. Saham) 80% - 100%
Instrumen Pasar Uang 0% - 20%

ALOKASI ASET



ALOKASI SEKTOR



INFORMASI DANA INVESTASI

TANGGAL PENERBITAN 20 Oktober 2000 VALUASI Harian

TOTAL DANA KELOLAAN
Rp 2,273,111,412,135.16

HARGA UNIT HARIAN
Rp. 3,287.18

TOTAL UNIT
691,508,648.6307

BIAYA PENGELOLAAN DANA
2.00%

TINGKAT RISIKO
Tinggi