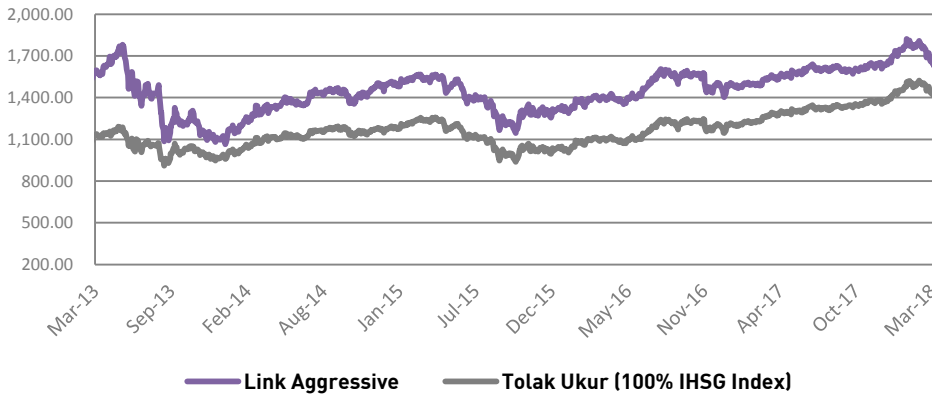


Per 29 Mar 2018

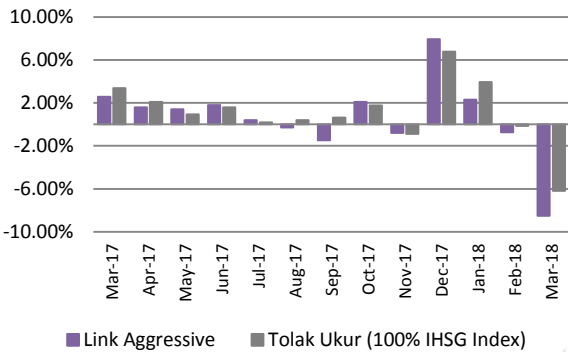
KINERJA DANA INVESTASI



— Link Aggressive — Tolak Ukur (100% IHSG Index)

Kinerja	Link Aggressive	Tolak Ukur
Sejak bulan lalu	-8.51%	-6.19%
Sejak awal tahun	-7.10%	-2.62%
Sejak tahun lalu	5.01%	11.15%
Sejak peluncuran	1512.69%	1309.22%
Imbal hasil disetahunkan	17.02%	16.13%

KINERJA BULANAN



■ Link Aggressive ■ Tolak Ukur (100% IHSG Index)

KEPEMILIKAN TERBESAR

- Bank Central Asia
- Bank Rakyat Indonesia
- HM Sampoerna
- Unilever Indonesia
- Telekomunikasi Indonesia

INFORMASI PASAR

Inflasi IHK pada Maret 2018 tercatat 0,20% (mtm), sedikit meningkat dibandingkan dengan inflasi bulan sebelumnya yang tercatat 0,17% (mtm). Dengan perkembangan tersebut, inflasi IHK sampai dengan Maret 2018 tercatat 0,99% (ytd), atau secara tahunan sebesar 3,40% (yoy).

BI tetap mempertahankan BI 7 days RRR sebesar 4.25%. BI terus mengawasi risiko ketidakpastian pasar keuangan global dan kecenderungan penerapan kebijakan tarif yang diterapkan AS dan China. Selain itu, pertumbuhan ekonomi AS mendorong proses normalisasi kebijakan moneter AS yang terefleksi dari kenaikan suku bunga negara tersebut hingga empat kali pada tahun ini. Hal tersebut juga memicu pelemahan Rupiah ke level IDR 13,768/USD pada akhir maret. Sejak awal tahun, Rupiah telah melemah 2.75%.

IHSG melemah -6.2% pada Maret ke level 6,188 dari bulan lalu di level 6,597. Penurunan didominasi oleh saham-saham big caps yang tercermin dari penurunan indeks LQ45 sebesar -8.6%. Investor asing mencatatkan penjualan bersih sepanjang Maret sebesar IDR 14.9 triliun. Sejak awal tahun, investor asing mencatatkan penjualan bersih sebesar IDR 23.7 triliun dari bursa.

Laporan ini dibuat untuk memberikan informasi dan bukan merupakan suatu bentuk penawaran untuk membeli atau permintaan untuk menjual atau dijadikan dasar dari atau yang dapat dijadikan pedoman sehubungan dengan suatu perjanjian atau komitmen apapun atau suatu nasehat investasi. Setiap keputusan investasi haruslah merupakan keputusan individu dan nilai investasi tidak dapat dijamin akan mencapai keuntungan dari investasi awal atau mencapai tujuan investasinya. Investasi pada unit link mengandung risiko termasuk namun tidak terbatas pada risiko politik, risiko perubahan peraturan pemerintah ataupun perundang-undangan lainnya, risiko perubahan tingkat suku bunga, risiko likuiditas, risiko kredit dan risiko perubahan nilai ekuitas. Kinerja masa lalu tidak dapat menjadi pedoman bagi kinerja masa mendatang. Nilai Investasi dan pendapatan dari dana investasi ini dapat menurun atau meningkat sesuai dengan kondisi di pasar modal/ investasi. PT. Avrist Assurance tidak menjamin ketelitian, ketepatan dan kepastian informasi yang disampaikan dalam laporan ini.

PT Avrist Assurance | Gedung Bank Panin Senayan Lt. 2, 3 & 7 | Jl. Jend. Sudirman, Jakarta 10270
t +62 21 5789 8188 | f +62 21 2952 2454

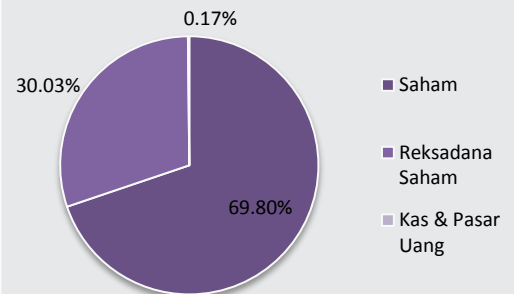
TUJUAN INVESTASI

Memberikan potensi tingkat pertumbuhan yang tinggi dalam jangka waktu yang panjang dengan toleransi resiko investasi yang tinggi. Dana investasi ini ditempatkan pada saham yang tercatat di Bursa Efek Indonesia.

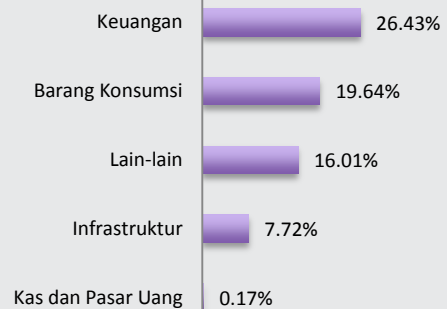
TARGET ALOKASI

Saham-saham di IDX (dan /atau RD. Saham) 80% - 100%
Instrumen Pasar Uang 0% - 20%

ALOKASI ASET



ALOKASI SEKTOR



INFORMASI DANA INVESTASI

TANGGAL PENERBITAN 20 Oktober 2000 VALUASI Harian

TOTAL DANA KELOLAAN
Rp 2,432,123,028,430.81

HARGA UNIT HARIAN
Rp. 3,500.52

TOTAL UNIT
694,788,307.8459

BIAYA PENGELOLAAN DANA
2.00%

TINGKAT RISIKO
Tinggi