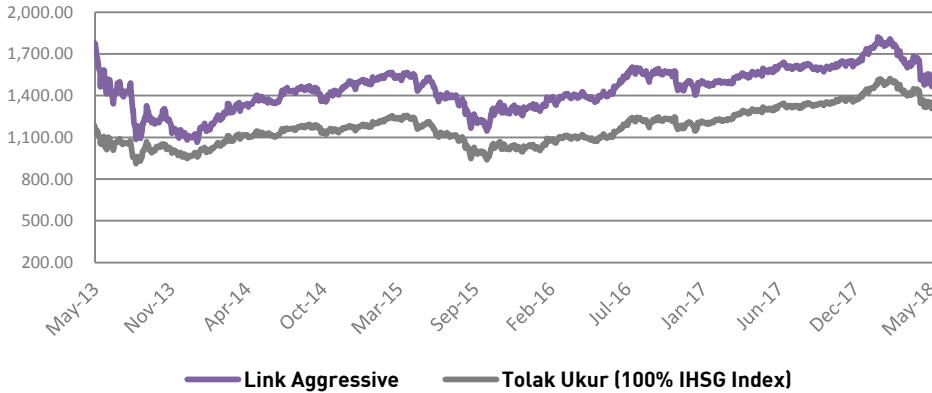


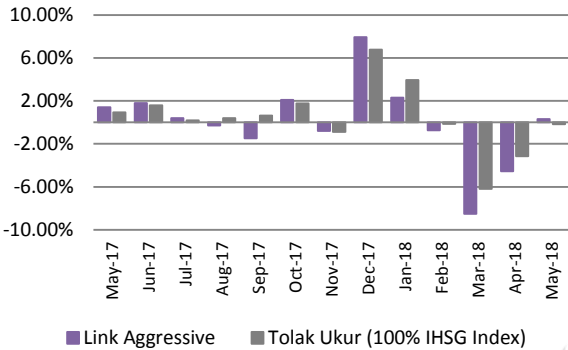
Per 31 Mei 2018

KINERJA DANA INVESTASI



| Kinerja                  | Link Aggressive | Tolak Ukur |
|--------------------------|-----------------|------------|
| Sejak bulan lalu         | 0.31%           | -0.18%     |
| Sejak awal tahun         | -11.05%         | -5.85%     |
| Sejak tahun lalu         | -2.40%          | 4.28%      |
| Sejak peluncuran         | 1444.09%        | 1262.45%   |
| Imbal hasil disetahunkan | 16.55%          | 15.74%     |

KINERJA BULANAN



KEPEMILIKAN TERBESAR

- Bank Central Asia
- HM Sampoerna
- Bank Rakyat Indonesia
- Unilever Indonesia
- Telekomunikasi Indonesia

INFORMASI PASAR

Avrist Link Aggressive Rupiah mencatatkan kinerja positif (0.31%) pada Mei 2018. Kinerja tersebut *outperformed* dengan tolak ukurnya yang tercatat negatif (-0.18%). IHSG mengalami penurunan -0.18% (MTD) dibanding dengan bulan lalu dan sejak awal tahun telah melemah -5.85% (YTD) dan LQ45 Indeks mengalami pelemahan -0.5% (MTD) dibanding bulan lalu dan -11.65% (YTD) sejak awal tahun.

Dari dalam negeri, Rupiah bergerak liar hingga menyentuh level IDR 14,212/USD dan kembali stabil ke level IDR 13,899/USD setelah Bank Indonesia turut menstabilkan nilai tukar. Hal ini turut mempengaruhi pergerakan bursa saham dan obligasi. Sejak awal tahun, Rupiah telah melemah -5.34% (YTD).

Saat ini, fundamental ekonomi Indonesia masih tetap solid. Hal ini dibuktikan dengan afirmasi dari lembaga pemeringkat utang S&P pada level BBB-/Outlook stabil. Keputusan tersebut diambil berdasarkan beberapa faktor di antaranya: beban utang pemerintah yang relatif rendah serta kinerja fiskal dan tingkat utang luar negeri yang moderat. Kemudian, BI menaikkan suku bunga acuan (7 days repo rate) sebanyak 50 bps menjadi 4.75% untuk menjaga daya saing pasar keuangan domestik terhadap kebijakan moneter sejumlah negara. Sedangkan inflasi inti pada bulan Mei tercatat di level 0.21% (mtm) dan total inflasi sebesar 3.23% (yoy).

Laporan ini dibuat untuk memberikan informasi dan bukan merupakan suatu bentuk penawaran untuk membeli atau permintaan untuk menjual atau dijadikan dasar dari atau yang dapat dijadikan pedoman sehubungan dengan suatu perjanjian atau komitmen apapun atau suatu nasehat investasi. Setiap keputusan investasi haruslah merupakan keputusan individu dan nilai investasi tidak dapat dijamin akan mencapai keuntungan dari investasi awal atau mencapai tujuan investasinya. Investasi pada unit link mengandung risiko termasuk namun tidak terbatas pada risiko politik, risiko perubahan peraturan pemerintah ataupun perundang-undangan lainnya, risiko perubahan tingkat suku bunga, risiko likuiditas, risiko kredit dan risiko perubahan nilai ekuitas. Kinerja masa lalu tidak dapat menjadi pedoman bagi kinerja masa mendatang. Nilai Investasi dan pendapatan dari dana investasi ini dapat menurun atau meningkat sesuai dengan kondisi di pasar modal investasi. PT. Avrist Assurance tidak menjamin ketelitian, ketepatan dan kepastian informasi yang disampaikan dalam laporan ini.

PT Avrist Assurance | Gedung Bank Panin Senayan Lt. 2, 3 & 7 | Jl. Jend. Sudirman, Jakarta 10270  
t +62 21 5789 8188 | f +62 21 2952 2454

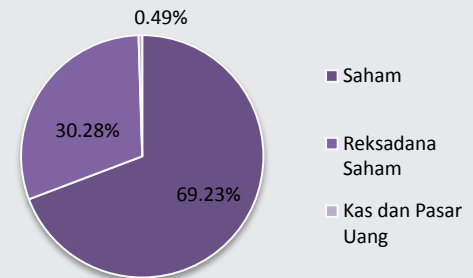
TUJUAN INVESTASI

Memberikan potensi tingkat pertumbuhan yang tinggi dalam jangka waktu yang panjang dengan toleransi resiko investasi yang tinggi. Dana investasi ini ditempatkan pada saham yang tercatat di Bursa Efek Indonesia.

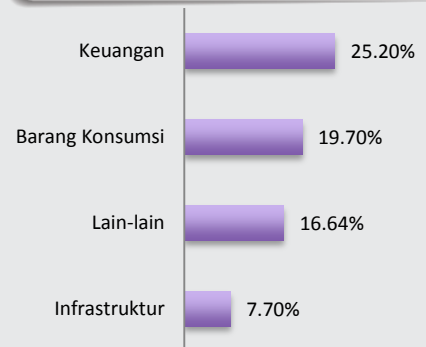
TARGET ALOKASI

Saham-saham di IDX (dan/atau RD. Saham) 80% - 100%  
Instrumen Pasar Uang 0% - 20%

ALOKASI ASET



ALOKASI SEKTOR



INFORMASI DANA INVESTASI

TANGGAL PENERBITAN 20 Oktober 2000  
VALUASI Harian

TOTAL DANA KELOLAAN  
Rp 2,322,921,809,915.60

HARGA UNIT HARIAN  
Rp. 3,351.62

TOTAL UNIT  
693,075,228.4393

BIAYA PENGELOLAAN DANA  
2.00%

TINGKAT RISIKO  
Tinggi