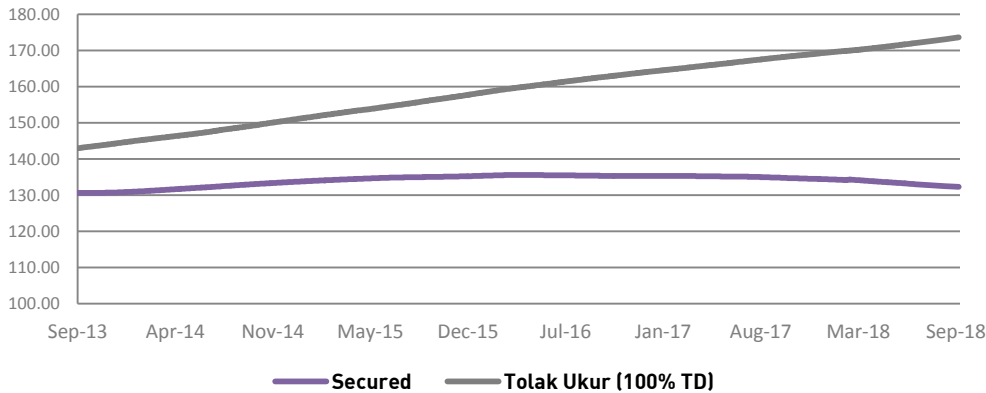


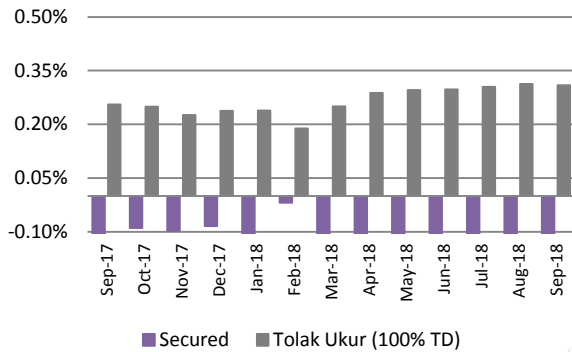
Per 30 Sep 2018

KINERJA DANA INVESTASI



Kinerja	Secured	Tolak Ukur
Sejak bulan lalu	-0.12%	0.31%
Sejak awal tahun	-1.55%	2.51%
Sejak tahun lalu	-1.81%	3.25%
Sejak peluncuran	32.32%	73.64%
Imbal hasil disetahunkan	2.05%	4.08%

KINERJA BULANAN



KEPEMILIKAN TERBESAR

- RD Pasar Uang

INFORMASI PASAR

Secured IDR Fund mencatatkan kinerja negatif (-0.12%) pada September 2018. Kinerja tersebut dibawah kinerja tolok ukurnya yang tercatat positif (0.31%). Di bulan ini, rata-rata 1 bulan suku bunga deposito menjadi sebesar 5.97% dibandingkan dengan rata rata 1 bulan suku bunga deposito sebelumnya sebesar 5.83% dan rata rata 12 bulan suku bunga deposito menjadi sebesar 5,94% dibandingkan dengan rata-rata 12 bulan suku bunga deposito sebelumnya sebesar 5,83%.

Rupiah kembali melemah dan ditutup di level IDR 14,905/USD atau melemah (-1.15%) pada September 2018. Pelemahan Rupiah masih dipengaruhi oleh sentimen perang dagang antara Amerika dan China, kenaikan suku bunga The Fed dan defisitnya neraca perdagangan Indonesia. Selain itu, krisis di Argentina juga turut mempengaruhi pergerakan Rupiah terhadap Dollar AS. Rupiah telah melemah (-9.84%) YTD selama 2018.

Posisi cadangan devisa Indonesia tercatat sebesar USD 114.8 miliar pada akhir September 2018. Kembali turun dari bulan sebelumnya akibat intervensi pasar yang dilakukan Bank Indonesia untuk menstabilkan nilai tukar Rupiah dan pembayaran utang luar negeri pemerintah. Selain itu, BI kembali menaikkan suku bunga 7 days repo rate sebesar 25bps menjadi 5.75% untuk menurunkan defisit transaksi berjalan ke dalam batas aman dan mempertahankan daya tarik pasar keuangan domestik. Di sisi lain, BPS mencatatkan inflasi inti sebesar 0.28% (mtm), lebih rendah dari inflasi bulan lalu sebesar 0.30% (mtm).

Laporan ini dibuat untuk memberikan informasi dan bukan merupakan suatu bentuk penawaran untuk membeli atau permintaan untuk menjual atau dijadikan dasar dari atau yang dapat dijadikan pedoman sehubungan dengan suatu perjanjian atau komitmen apapun atau suatu nasehat investasi. Setiap keputusan investasi haruslah merupakan keputusan individu dan nilai investasi tidak dapat dijamin akan mencapai keuntungan dari investasi awal atau mencapai tujuan investasinya. Investasi pada unit link mengandung risiko termasuk namun tidak terbatas pada risiko politik, risiko perubahan peraturan pemerintah ataupun perundang-undangan lainnya, risiko perubahan tingkat suku bunga, risiko likuiditas, risiko kredit dan risiko perubahan nilai ekuitas. Kinerja masa lalu tidak dapat menjadi pedoman bagi kinerja masa mendatang. Nilai Investasi dan pendapatan dari dana investasi ini dapat menurun atau meningkat sesuai dengan kondisi di pasar modal/ investasi. PT. Avrist Assurance tidak menjamin ketelitian, ketepatan dan kepastian informasi yang disampaikan dalam laporan ini.

PT Avrist Assurance | Gedung Bank Panin Senayan Lt. 2, 3 & 7 | Jl. Jend. Sudirman, Jakarta 10270  
t +62 21 5789 8188 | f +62 21 2952 2454

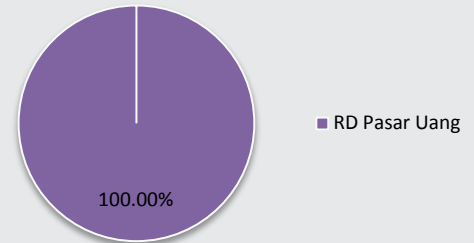
TUJUAN INVESTASI

Menghasilkan tingkat pertumbuhan yang stabil dengan risiko yang rendah. Dana investasi ditempatkan dalam instrumen investasi berbasis pasar uang seperti deposito dan obligasi yang memiliki jangka waktu jatuh tempo kurang dari setahun.

TARGET ALOKASI

Instrumen Pasar Uang 100%  
(dan /atau surat utang dengan jatuh tempo kurang dari 1 tahun)

ALOKASI ASET



ALOKASI SEKTOR

RD Pasar Uang 100%

INFORMASI DANA INVESTASI

TANGGAL PENERBITAN 18 Februari 2005  
VALUASI Harian

TOTAL DANA KELOLAAN  
Rp. 626,820,510.73

HARGA UNIT HARIAN  
Rp. 2,646.31

TOTAL UNIT  
236,865.8198

BIAYA PENGELOLAAN DANA  
2.60%

TINGKAT RISIKO  
Rendah