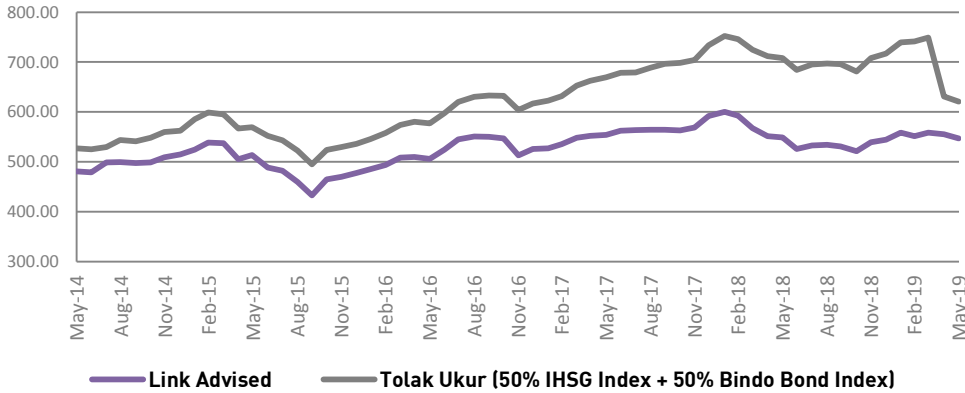


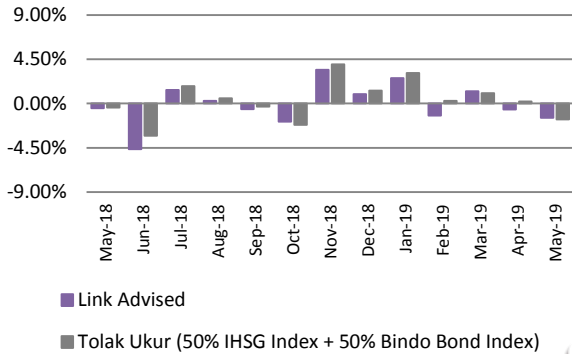
Per 31 May 2019

KINERJA DANA INVESTASI



Kinerja	Link Advised	Tolak Ukur
Sejak bulan lalu	-1.45%	-1.61%
Sejak awal tahun	0.50%	0.98%
Sejak tahun lalu	-0.76%	1.37%
Sejak peluncuran	446.93%	520.68%
Imbal hasil disetahunkan	11.35%	12.24%

KINERJA BULANAN



KEPEMILIKAN TERBESAR

- Reksa Dana Saham
- Reksa Dana Pendapatan Tetap
- Reksa Dana Pasar Uang

INFORMASI PASAR

Advised Link IDR Fund mencatatkan kinerja negatif (-1.45%) pada Mei 2019. Kinerja tersebut sejalan dengan tolok ukurnya yang juga tercatat negatif (-1.61%). Indeks BINDO tercatat melemah sebesar (-1.61%) (mom) pada bulan Mei 2019 dan IHS mengalami juga pelemahan (-3.81%). Investor asing mencatatkan pembelian bersih sebesar IDR 58 triliun (YTD) di bursa saham.

Rupiah kembali melemah pada Mei 2019 dan ditutup di level IDR 14,269/USD atau turun (-0.08%) MoM dan masih tetap membukukan penguatan sejak awal tahun (0.84%) YTD di tahun 2019. Pasar keuangan global kembali memanas dengan meningkatnya eskalasi perang dagang antara AS-China akibat penetapan tarif tambahan oleh AS terhadap barang asal China, begitu juga sebaliknya. Yield obligasi 10 tahun pemerintah meningkat ke level 7.96% pada akhir Mei 2019.

Bank Indonesia tetap mempertahankan 7-days repo rate sebesar 6.00%. Kebijakan tersebut konsisten untuk mengendalikan defisit transaksi berjalan. Di sisi lain, BPS mencatat inflasi terjadi pada Mei 2019 sebesar (0.44%) (MTD) atau 2.83% (YOY) dibandingkan dengan inflasi tahun lalu yang sebesar 2.48% (YOY). Cadangan devisa Indonesia pada akhir Mei 2019 turun menjadi USD 120.3 miliar dibandingkan dengan USD 124.3 miliar pada akhir April 2019. Pada akhir Mei 2019, S&P menaikkan rating Indonesia menjadi BBB dari sebelumnya BBB-.

Laporan ini dibuat untuk memberikan informasi dan bukan merupakan suatu bentuk penawaran untuk membeli atau permintaan untuk menjual atau dijadikan dasar dari atau yang dapat dijadikan pedoman sehubungan dengan suatu perjanjian atau komitmen apapun atau suatu nasehat investasi. Setiap keputusan investasi haruslah merupakan keputusan individu dan nilai investasi tidak dapat dijamin akan mencapai keuntungan dari investasi awal atau mencapai tujuan investasinya. Investasi pada unit link mengandung risiko termasuk namun tidak terbatas pada risiko politik, risiko perubahan peraturan pemerintah ataupun perundang-undangan lainnya, risiko perubahan tingkat suku bunga, risiko likuiditas, risiko kredit dan risiko perubahan nilai ekuitas. Kinerja masa lalu tidak dapat menjadi pedoman bagi kinerja masa mendatang. Nilai Investasi dan pendapatan dari dana investasi ini dapat menurun atau meningkat sesuai dengan kondisi di pasar modal investasi. PT. Avrist Assurance tidak menjamin ketelitian, ketepatan dan kepastian informasi yang disampaikan dalam laporan ini.

PT Avrist Assurance | Gedung Bank Panin Senayan Lt. 2, 3 & 7 | Jl. Jend. Sudirman, Jakarta 10270  
t +62 21 5789 8188 | f +62 21 2952 2454

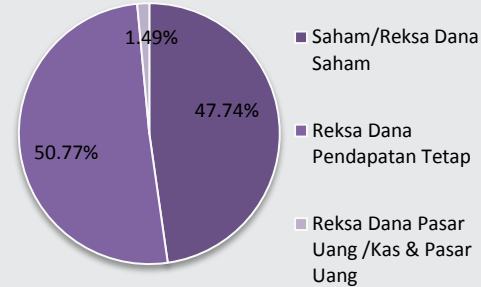
TUJUAN INVESTASI

Memberikan tingkat pengembalian yang relatif moderat-tinggi dengan tingkat resiko yang bervariasi dalam jangka waktu menengah dan panjang. Dana investasi dialokasikan ke saham dan surat berharga pendapatan tetap.

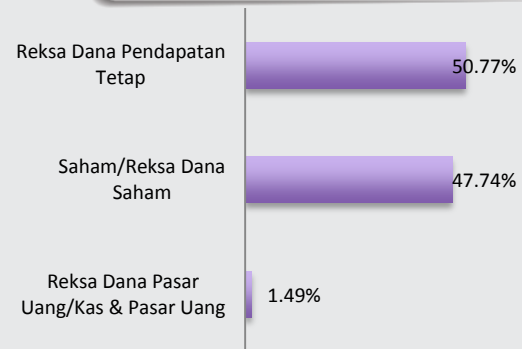
TARGET ALOKASI

Saham/Reksa Dana Saham	10% -75%
Surat Berharga Pendapatan Tetap	10% -75%
Reksa Dana Campuran	0% -100%
Kas & Pasar Uang	0% - 25%

ALOKASI ASET



ALOKASI SEKTOR



INFORMASI DANA INVESTASI

TANGGAL PENERBITAN 31 Oktober 2003 VALUASI Harian

TOTAL DANA KELOLAAN Rp. 275,179,793,906.01

HARGA UNIT HARIAN Rp. 3,746.88

TOTAL UNIT 73,442,291.3002

BIAYA PENGELOLAAN DANA 2.00%

TINGKAT RISIKO Menengah - Tinggi