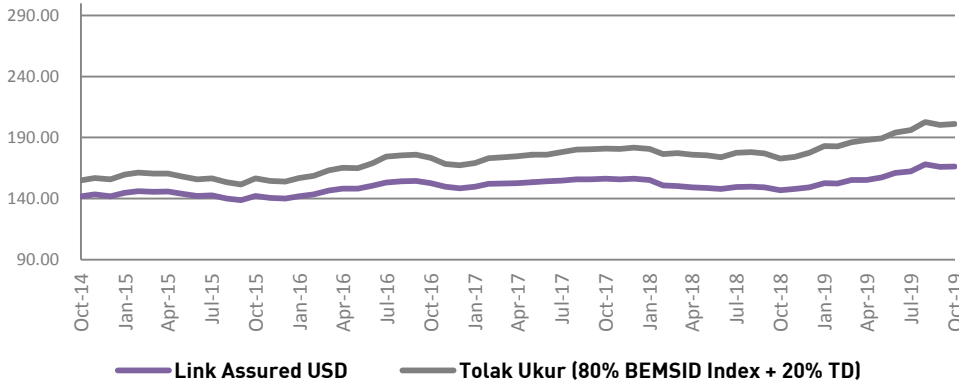


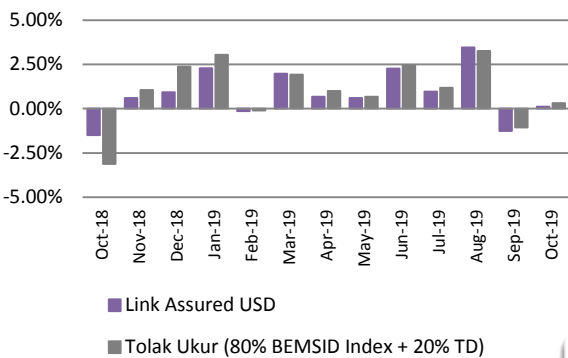
Per 31 Oct 2019

KINERJA DANA INVESTASI



Kinerja	Link Assured USD	Tolak Ukur
Sejak bulan lalu	0.12%	0.31%
Sejak awal tahun	11.40%	13.23%
Sejak tahun lalu	13.10%	16.38%
Sejak peluncuran	66.10%	101.00%
Imbal hasil disetahunkan	2.66%	3.68%

KINERJA BULANAN



KEPEMILIKAN TERBESAR

- INDON 35
- INDON 20
- INDON 28

INFORMASI PASAR

Assured Link USD Fund mencatatkan kinerja positif (+0.12%) pada Oktober 2019. Kinerja tersebut sedikit di bawah tolak ukurnya yang juga tercatat positif (+0.31%). Di bulan ini, rata-rata 1 bulan suku bunga deposito menjadi sebesar 1.13% dan rata-rata 12 bulan suku bunga deposito menjadi sebesar 1.17%.

Ekonomi Indonesia pada kuartal III tumbuh sebesar 5.02%. Rupiah kembali menguat dan ditutup di level IDR 14,043/USD atau menguat (+1.07%) MoM pada Oktober 2019. Sejak awal tahun, Rupiah masih mencatatkan penguatan sebesar (+2.41%) YTD. Data ISM Manufacturing PMI Amerika Serikat turun ke level 47.8 (Vs. ekspektasi pasar di 50.1) memberikan sinyal menurunnya aktivitas manufaktur AS dan kemungkinan terjadinya pelemahan ekonomi AS. Yield obligasi 10 tahun pemerintah menurun ke level 7.01% pada akhir Oktober 2019.

Bank Indonesia kembali menurunkan 7-days repo rate sebesar 25bps dan menjadi 5.00%. Ini merupakan penurunan yang keempat kali di tahun 2019. Kebijakan tersebut konsisten dengan prakiraan inflasi dan mendorong momentum pertumbuhan ekonomi domestik. Di sisi lain, BPS mencatat inflasi pada Oktober 2019 sebesar (0.02%) (MTD) atau 3.13% (YOY) dibandingkan dengan inflasi bulan lalu yang sebesar 3.39% (YOY). Cadangan devisa Indonesia pada akhir Oktober 2019 naik menjadi USD 126.7 miliar dibandingkan dengan USD 124.3 miliar pada akhir September 2019.

Laporan ini dibuat untuk memberikan informasi dan bukan merupakan suatu bentuk penawaran untuk membeli atau permintaan untuk menjual atau dijadikan dasar dari atau yang dapat dijadikan pedoman sehubungan dengan suatu perjanjian atau komitmen apapun atau suatu nasehat investasi. Setiap keputusan investasi haruslah merupakan keputusan individu dan nilai investasi tidak dapat dijamin akan mencapai keuntungan dari investasi awal atau mencapai tujuan investasinya. Investasi pada unit link mengandung risiko termasuk namun tidak terbatas pada risiko politik, risiko perubahan peraturan pemerintah ataupun perundang-undangan lainnya, risiko perubahan tingkat suku bunga, risiko likuiditas, risiko kredit dan risiko perubahan nilai ekuitas. Kinerja masa lalu tidak dapat menjadi pedoman bagi kinerja masa mendatang. Nilai Investasi dan pendapatan dari dana investasi ini dapat menurun atau meningkat sesuai dengan kondisi di pasar modal/ investasi. PT. Avrist Assurance tidak menjamin ketelitian, ketepatan dan kepastian informasi yang disampaikan dalam laporan ini.

PT Avrist Assurance | Gedung Bank Panin Senayan Lt. 2, 3 & 7 | Jl. Jend. Sudirman, Jakarta 10270
t +62 21 5789 8188 | f +62 21 2952 2454

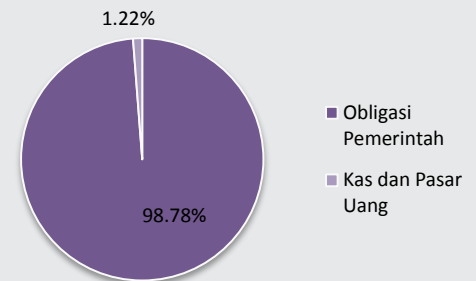
TUJUAN INVESTASI

Memberikan tingkat pengembalian yang moderat dengan risiko yang terukur dalam jangka waktu menengah dan panjang. Dana investasi ini terutama ditempatkan dalam obligasi pendapatan tetap.

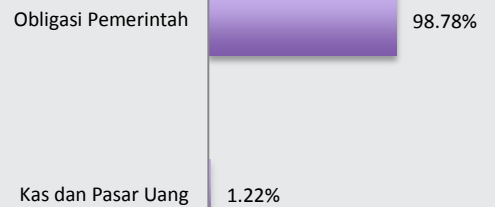
TARGET ALOKASI

Obligasi	80% -100%
Instrumen Pasar Uang	0% -20%

ALOKASI ASET



ALOKASI SEKTOR



INFORMASI DANA INVESTASI

TANGGAL PENERBITAN 20 Oktober 2000 VALUASI Harian

TOTAL DANA KELOLAAN USD 4,147,385.67

HARGA UNIT HARIAN USD 1.66106

TOTAL UNIT 2,496,824.6182

BIAYA PENGELOLAAN DANA 1.50%

TINGKAT RISIKO Menengah