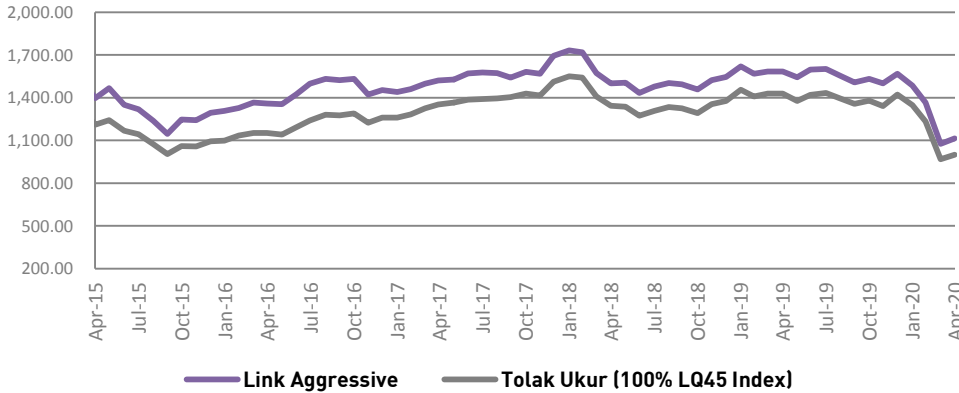


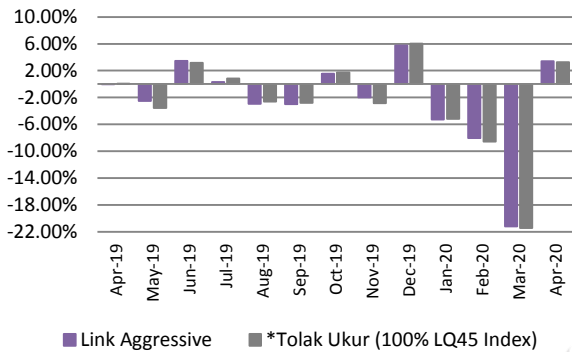
Per 30 Apr 2020

KINERJA DANA INVESTASI



Kinerja	Link Aggressive	Tolak Ukur
Sejak bulan lalu	3.42%	3.26%
Sejak awal tahun	-28.98%	-29.65%
Sejak tahun lalu	-29.69%	-29.99%
Sejak peluncuran	1013.20%	899.70%
Imbal hasil disetahunkan	12.93%	12.32%

KINERJA BULANAN



* Tolak ukur berubah dari IHSG menjadi LQ45 sejak Bulan Desember 2017

KEPEMILIKAN TERBESAR

- Telekomunikasi Indonesia
- Bank Central Asia
- Bank Rakyat Indonesia
- Bank Mandiri
- Astra International

INFORMASI PASAR

Aggressive Link IDR Fund mencatatkan kinerja positif (+3.42) pada April 2020. Kinerja tersebut di atas tolok ukurnya yang juga tercatat positif (+3.26%). Investor asing masih mencatatkan penjualan bersih di bursa saham sebesar IDR8.4 triliun (MOM).

Ekonomi Indonesia pada Kuartal I 2020 melambat ke merupakan level terendah sejak tahun 2001 dan pasca krisis keuangan global. Negara lain juga mengalami perlambatan ekonomi seperti US (-4.8%), China (-6.8%), Perancis (-5.8%), Spanyol (-5.2%), Italia (-4.7%). Rupiah menguat dan ditutup di level IDR 14,825/USD atau (+9.05%) MoM pada April 2020. Yield o level 2.97% (YoY). Dimana pada periode yang sama tahun 2019 lalu tercatat sebesar 5.01% (YoY). Angka tersebut bligasi 10 tahun pemerintah berada di level 7.88% pada akhir April 2020.

Bank Indonesia mempertahankan 7-days repo rate di level 4.50%. Di sisi lain, BPS mencatat inflasi pada April 2020 sebesar 2.67% (YoY) dibanding bulan Maret 2020 sebelumnya di level 2.96% (YOY). Sedangkan cadangan devisa Indonesia pada akhir April 2020 naik menjadi USD 127.9 miliar dibandingkan dengan USD 121.0 miliar pada akhir Maret 2020.

Laporan ini dibuat untuk memberikan informasi dan bukan merupakan suatu bentuk penawaran untuk membeli atau permintaan untuk menjual atau dijadikan dasar dari atau yang dapat dijadikan pedoman sehubungan dengan suatu perjanjian atau komitmen apapun atau suatu nasehat investasi. Setiap keputusan investasi haruslah merupakan keputusan individu dan nilai investasi tidak dapat dijamin akan mencapai keuntungan dari investasi awal atau mencapai tujuan investasinya. Investasi pada unit link mengandung risiko termasuk namun tidak terbatas pada risiko politik, risiko perubahan peraturan pemerintah ataupun undang-undang lainnya, risiko perubahan tingkat suku bunga, risiko likuiditas, risiko kredit dan risiko perubahan nilai ekuitas. Kinerja masa lalu tidak dapat menjadi pedoman bagi kinerja masa mendatang. Nilai Investasi dan pendapatan dari dana investasi ini dapat menurun atau meningkat sesuai dengan kondisi di pasar modal investasi. PT. Avrist Assurance tidak menjamin ketelitian, ketepatan dan kepastian informasi yang disampaikan dalam laporan ini.

PT Avrist Assurance | Gedung Bank Panin Senayan Lt. 2, 3 & 7 | Jl. Jend. Sudirman, Jakarta 10270
t +62 21 5789 8188 | f +62 21 2952 2454

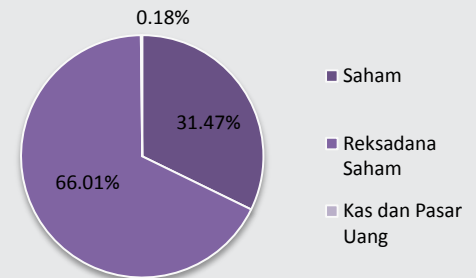
TUJUAN INVESTASI

Memberikan potensi tingkat pertumbuhan yang tinggi dalam jangka waktu yang panjang dengan toleransi resiko investasi yang tinggi. Dana investasi ini ditempatkan pada saham yang tercatat di Bursa Efek Indonesia.

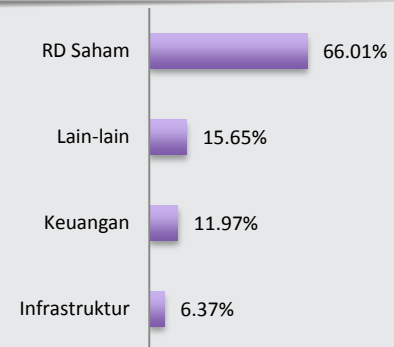
TARGET ALOKASI

Saham-saham di IDX (dan /atau RD. Saham) 80% - 100%
Instrumen Pasar Uang 0% - 20%

ALOKASI ASET



ALOKASI SEKTOR



INFORMASI DANA INVESTASI

TANGGAL PENERBITAN 20 Oktober 2000 VALUASI Harian

TOTAL DANA KELOLAAN
Rp 1,316,982,971,513.78

HARGA UNIT HARIAN
Rp. 2,477.42

TOTAL UNIT
531,595,060.6936

BIAYA PENGELOLAAN DANA
2.00%

TINGKAT RISIKO
Tinggi