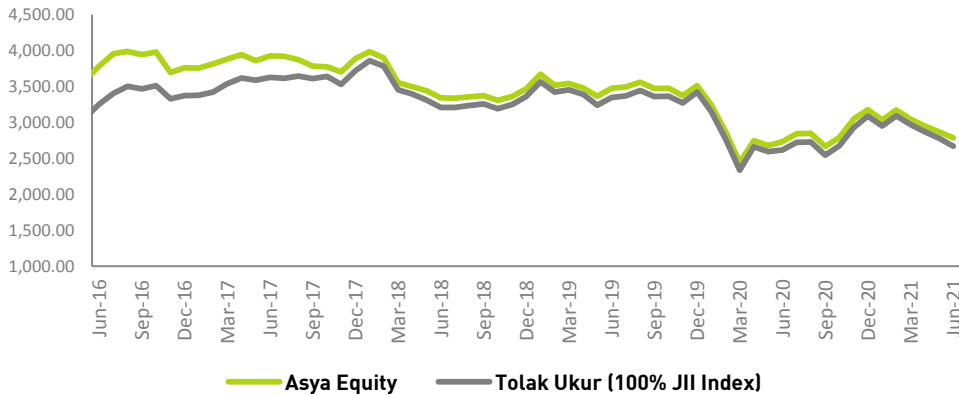


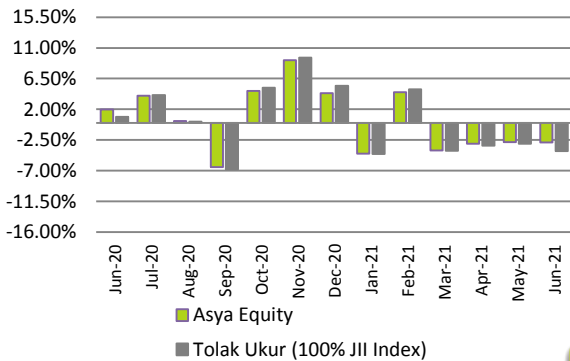
KINERJA DANA INVESTASI



Asya Equity Tolak Ukur (100% JII Index)

Kinerja	Asya Equity	Tolak Ukur
Sejak bulan lalu	-2.86%	-4.11%
Sejak awal tahun	-12.38%	-13.66%
Sejak tahun lalu	1.96%	1.97%
Sejak peluncuran	39.22%	33.31%

KINERJA BULANAN



Asya Equity Tolak Ukur (100% JII Index)

KEPEMILIKAN TERBESAR

- Telekomunikasi Indonesia
- Unilever Indonesia
- Chandra Asri Petrochemical
- Charoen Pokphand Ind
- Indofood CBP

INFORMASI PASAR

Asya Equity IDR Fund mencatatkan kinerja negatif (-2.86%) pada Juni 2021. Kinerja tersebut di atas kinerja tolok ukurnya yang juga tercatat negatif (-4.11%). Jakarta Islamic Index (JII) juga tercatat negatif (-4.11%). Jakarta Islamic Index (JII) bergerak melemah dan ditutup di level 544 dimana di bulan sebelumnya di level 567.

Pada Juni 2021, terjadi deflasi sebesar 0,16 persen dengan Indeks Harga Konsumen (IHK) sebesar 106,46. Dari 90 kota IHK, 56 kota mengalami deflasi dan 34 kota mengalami inflasi. Tingkat inflasi tahun kalender (Januari-Juni) 2021 sebesar 0,74 persen dan tingkat inflasi tahun ke tahun (Juni 2021 terhadap Juni 2020) sebesar 1,33 persen.

Bank Indonesia (BI) merilis angka cadangan devisa Indonesia pada akhir Juni 2021 sebesar USD137,1 miliar. Posisi cadangan devisa tersebut setara dengan pembiayaan 9,5 bulan impor atau 9,1 bulan impor dan pembayaran utang luar negeri pemerintah. Cadangan devisa Indonesia Juni 2021 tersebut meningkat dibandingkan dengan posisi pada akhir Mei 2021 sebesar USD136,4 miliar. Hasil Rapat Dewan Gubernur (RDG) Bank Indonesia pada tanggal 16-17 Juni 2021 memutuskan untuk mempertahankan BI 7 Day Reverse Repo Rate (BI7DRR) sebesar 3,50%. Rupiah melemah - 1,54% MTD ke level 14,500/USD sepanjang Juni 2021. Sedangkan yield obligasi pemerintah tenor 10 tahun menurun ke level 6.56%.

Laporan ini dibuat untuk memberikan informasi dan bukan merupakan suatu bentuk penawaran untuk membeli atau permintaan untuk menjual atau dijadikan dasar dari atau yang dapat dijadikan pedoman sehubungan dengan suatu perjanjian atau komitmen apapun atau suatu nasehat investasi. Setiap keputusan investasi haruslah merupakan keputusan individu dan nilai investasi tidak dapat dijamin akan mencapai keuntungan dari investasi awal atau mencapai tujuan investasinya. Investasi pada unit link mengandung risiko termasuk namun tidak terbatas pada risiko politik, risiko perubahan peraturan pemerintah ataupun undang-undangan lainnya, risiko perubahan tingkat suku bunga, risiko likuiditas, risiko kredit dan risiko perubahan nilai ekuitas. Kinerja masa lalu tidak dapat menjadi pedoman bagi kinerja masa mendatang. Nilai Investasi dan pendapatan dari dana investasi ini dapat menurun atau meningkat sesuai dengan kondisi di pasar modal/investasi. PT. Avrist Assurance tidak menjamin ketelitian, ketepatan dan kepastian informasi yang disampaikan dalam laporan ini.

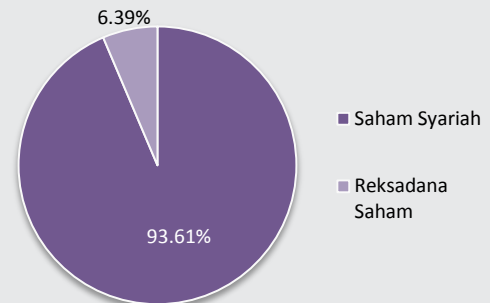
TUJUAN INVESTASI

Menghasilkan imbal hasil yang lebih tinggi dengan resiko fluktuasi yang tinggi berdasarkan hukum Syariah untuk jangka waktu yang panjang. Alokasi terutama pada saham berbasis syariah.

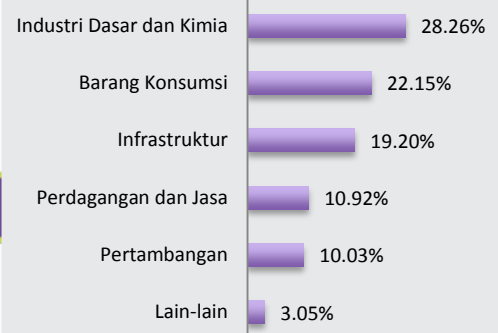
TARGET ALOKASI

Saham Syariah di IDX (dan /atau RD. Saham Syariah)	80% -100%
Instrumen Pasar Uang	0% -20%

ALOKASI ASET



ALOKASI SEKTOR



INFORMASI DANA INVESTASI

TANGGAL PENERBITAN 09 Juni 2008 VALUASI Harian

TOTAL DANA KELOLAAN Rp. 121,474,466,618.70

HARGA UNIT HARIAN Rp. 2,784.44

TOTAL UNIT 43,626,188.25

BIAYA PENGELOLAAN DANA 2.00%.

TINGKAT RISIKO Tinggi