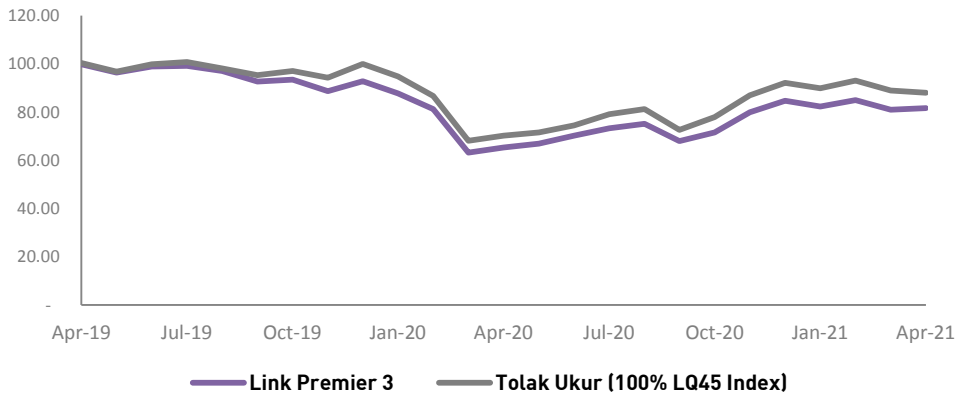


Per 30 April 2021

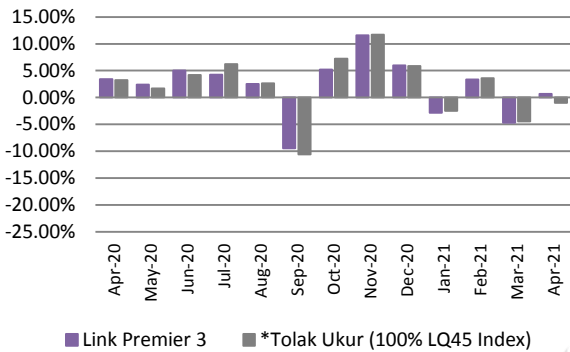
KINERJA DANA INVESTASI



— Link Premier 3 — Tolak Ukur (100% LQ45 Index)

Kinerja	Link Premier 3	Tolak Ukur
Sejak bulan lalu	0.69%	-1.00%
Sejak awal tahun	-3.62%	-4.40%
Sejak tahun lalu	24.82%	25.24%
Sejak peluncuran	-19.48%	-13.98%

KINERJA BULANAN



KEPEMILIKAN TERBESAR

- Reksadana Saham

INFORMASI PASAR

Premier 3 Link IDR Fund mencatatkan kinerja positif (+0.69%) pada April 2021. Kinerja tersebut di atas kinerja tolak ukurnya yang tercatat negatif (-1.00%). Indeks LQ45 mengalami pelemahan (-1.00%) (mom) dipengaruhi pasar keuangan internasional yang bergerak negatif. Investor asing mencatatkan pembelian bersih sebesar IDR 396 miliar (YTD).

Badan Pusat Statistik (BPS) mengumumkan data pertumbuhan ekonomi Indonesia periode kuartal I-2021 masih terkontraksi alias negatif. Produk Domestik Bruto (PDB) Indonesia pada tiga bulan pertama 2021 tumbuh minus (-) 0,96% dibandingkan kuartal sebelumnya (quarter-to-quarter/qttq). Sementara dibandingkan periode yang sama tahun lalu (year-on-year/yooy), ekonomi Indonesia tumbuh minus (-) 0,74%. Terjadi peningkatan tingkat inflasi pada bulan April 2021.

Selain itu, cadangan devisa Indonesia pada akhir April 2021 sebesar 138,8 miliar dolar AS meningkat dibandingkan akhir Maret 2021 sebesar 137,1 miliar dolar AS. Di sisi lain, Rupiah mengalami pelemahan dan ditutup di level IDR 14,540/USD (MoM) pada April 2021 atau melemah -0.10% (MoM). Sedangkan yield obligasi 10 tahun pemerintah melemah di level 6.46% pada akhir April 2021. BI juga memutuskan untuk mempertahankan BI 7-Day Reverse Repo Rate (BI7DRR) di level 3.50%.

Laporan ini dibuat untuk memberikan informasi dan bukan merupakan suatu bentuk penawaran untuk membeli atau permintaan untuk menjual atau dijadikan dasar dari atau yang dapat dijadikan pedoman sehubungan dengan suatu perjanjian atau komitmen apapun atau suatu nasehat investasi. Setiap keputusan investasi haruslah merupakan keputusan individu dan nilai investasi tidak dapat dijamin akan mencapai keuntungan dari investasi awal atau mencapai tujuan investasinya. Investasi pada unit link mengandung risiko termasuk namun tidak terbatas pada risiko politik, risiko perubahan peraturan pemerintah ataupun perundang-undangan lainnya, risiko perubahan tingkat suku bunga, risiko likuiditas, risiko kredit dan risiko perubahan nilai ekuitas. Kinerja masa lalu tidak dapat menjadi pedoman bagi kinerja masa mendatang. Nilai Investasi dan pendapatan dari dana investasi ini dapat menurun atau meningkat sesuai dengan kondisi di pasar modal/ investasi. PT. Avrist Assurance tidak menjamin ketelitian, ketepatan dan kepastian informasi yang disampaikan dalam laporan ini.

PT Avrist Assurance | Gedung Bank Panin Senayan Lt. 2, 3 & 7 | Jl. Jend. Sudirman, Jakarta 10270
t +62 21 5789 8188 | f +62 21 2952 2454

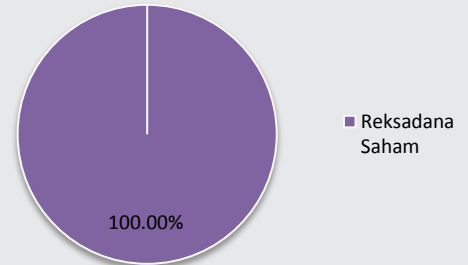
TUJUAN INVESTASI

Memberikan potensi tingkat pertumbuhan yang tinggi dalam jangka waktu yang panjang dengan toleransi resiko investasi yang tinggi. Dana investasi ini ditempatkan pada saham yang tercatat di Bursa Efek Indonesia.


TARGET ALOKASI

Saham-saham di BEI (dan/atau RD. Saham) 80% - 100%
Instrumen Pasar Uang 0% - 20%

ALOKASI ASET



ALOKASI SEKTOR



INFORMASI DANA INVESTASI

TANGGAL PENERBITAN 29 Januari 2019
VALUASI Harian

TOTAL DANA KELOLAAN
Rp 992,498,520.98

HARGA UNIT HARIAN
Rp. 81.56

TOTAL UNIT
12,169,348.1838

BIAYA PENGELOLAAN DANA
2.00%

TINGKAT RISIKO
Tinggi