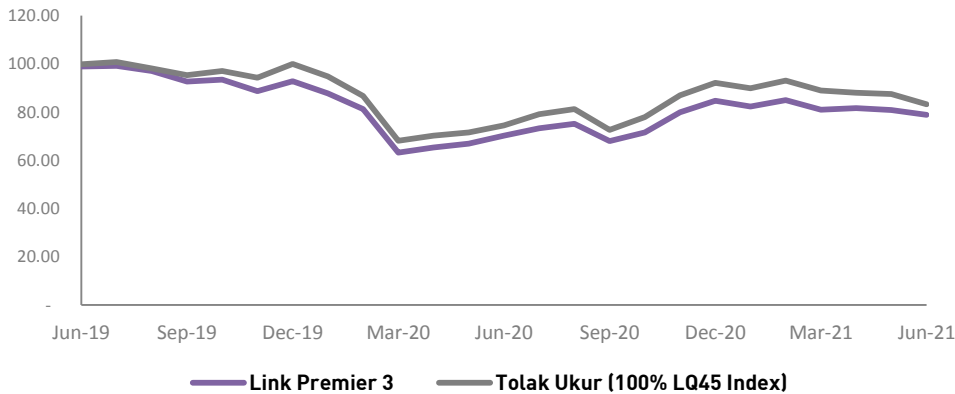


Per 30 Juni 2021

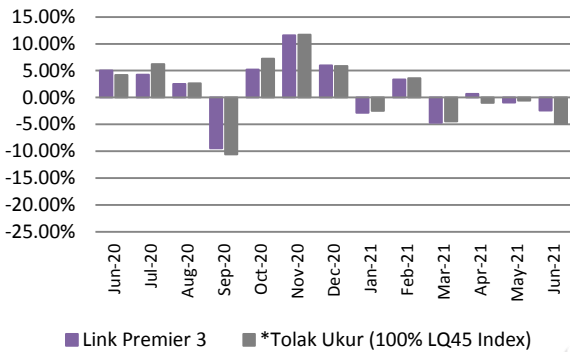
KINERJA DANA INVESTASI



— Link Premier 3 — Tolak Ukur (100% LQ45 Index)

Kinerja	Link Premier 3	Tolak Ukur
Sejak bulan lalu	-2.40%	-4.93%
Sejak awal tahun	-6.78%	-9.63%
Sejak tahun lalu	12.25%	11.72%
Sejak peluncuran	-22.12%	-18.68%

KINERJA BULANAN



■ Link Premier 3 ■ *Tolak Ukur (100% LQ45 Index)

KEPEMILIKAN TERBESAR

- Reksadana Saham

INFORMASI PASAR

Premier 3 Link IDR Fund mencatatkan kinerja negatif (-2.40%) pada Juni 2021. Kinerja tersebut di atas kinerja tolak ukurnya yang tercatat negatif (-4.93%). Indeks LQ45 mengalami pelemahan (-4.93%) (mom) dipengaruhi pasar keuangan internasional yang bergerak negatif. Investor asing mencatatkan pembelian bersih sebesar IDR 8.90 triliun (YTD).

Pada Juni 2021, terjadi deflasi sebesar 0,16 persen dengan Indeks Harga Konsumen (IHK) sebesar 106,46. Dari 90 kota IHK, 56 kota mengalami deflasi dan 34 kota mengalami inflasi. Tingkat inflasi tahun kalender (Januari-Juni) 2021 sebesar 0,74 persen dan tingkat inflasi tahun ke tahun (Juni 2021 terhadap Juni 2020) sebesar 1,33 persen.

Bank Indonesia (BI) merilis angka cadangan devisa Indonesia pada akhir Juni 2021 sebesar USD137,1 miliar. Posisi cadangan devisa tersebut setara dengan pembiayaan 9,5 bulan impor atau 9,1 bulan impor dan pembayaran utang luar negeri pemerintah. Cadangan devisa Indonesia Juni 2021 tersebut meningkat dibandingkan dengan posisi pada akhir Mei 2021 sebesar USD136,4 miliar. Hasil Rapat Dewan Gubernur (RDG) Bank Indonesia pada tanggal 16-17 Juni 2021 memutuskan untuk mempertahankan BI 7 Day Reverse Repo Rate (BI7DRR) sebesar 3,50%. Rupiah melemah - 1,54% MTD ke level 14,500/USD sepanjang Juni 2021. Sedangkan yield obligasi pemerintah tenor 10 tahun menurun ke level 6.56%.

Laporan ini dibuat untuk memberikan informasi dan bukan merupakan suatu bentuk penawaran untuk membeli atau permintaan untuk menjual atau dijadikan dasar dari atau yang dapat dijadikan pedoman sehubungan dengan suatu perjanjian atau komitmen apapun atau suatu nasehat investasi. Setiap keputusan investasi haruslah merupakan keputusan individu dan nilai investasi tidak dapat dijamin akan mencapai keuntungan dari investasi awal atau mencapai tujuan investasinya. Investasi pada unit link mengandung risiko termasuk namun tidak terbatas pada risiko politik, risiko perubahan peraturan pemerintah ataupun perundang-undangan lainnya, risiko perubahan tingkat suku bunga, risiko likuiditas, risiko kredit dan risiko perubahan nilai ekuitas. Kinerja masa lalu tidak dapat menjadi pedoman bagi kinerja masa mendatang. Nilai Investasi dan pendapatan dari dana investasi ini dapat menurun atau meningkat sesuai dengan kondisi di pasar modal/ investasi. PT. Avrist Assurance tidak menjamin ketelitian, ketepatan dan kepastian informasi yang disampaikan dalam laporan ini.

PT Avrist Assurance | Gedung Bank Panin Senayan Lt. 2, 3 & 7 | Jl. Jend. Sudirman, Jakarta 10270
t +62 21 5789 8188 | f +62 21 2952 2454

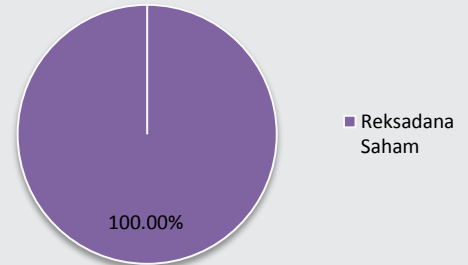
TUJUAN INVESTASI

Memberikan potensi tingkat pertumbuhan yang tinggi dalam jangka waktu yang panjang dengan toleransi resiko investasi yang tinggi. Dana investasi ini ditempatkan pada saham yang tercatat di Bursa Efek Indonesia.

TARGET ALOKASI

Saham-saham di BEI (dan/atau RD. Saham) 80% - 100%
Instrumen Pasar Uang 0% - 20%

ALOKASI ASET



ALOKASI SEKTOR

Reksadana Saham 100.00%

INFORMASI DANA INVESTASI

TANGGAL PENERBITAN 29 Januari 2019
VALUASI Harian

TOTAL DANA KELOLAAN
Rp. 958,956,641.05

HARGA UNIT HARIAN
Rp. 78.88

TOTAL UNIT
12,157,118.23

BIAYA PENGELOLAAN DANA
2.00%

TINGKAT RISIKO
Tinggi