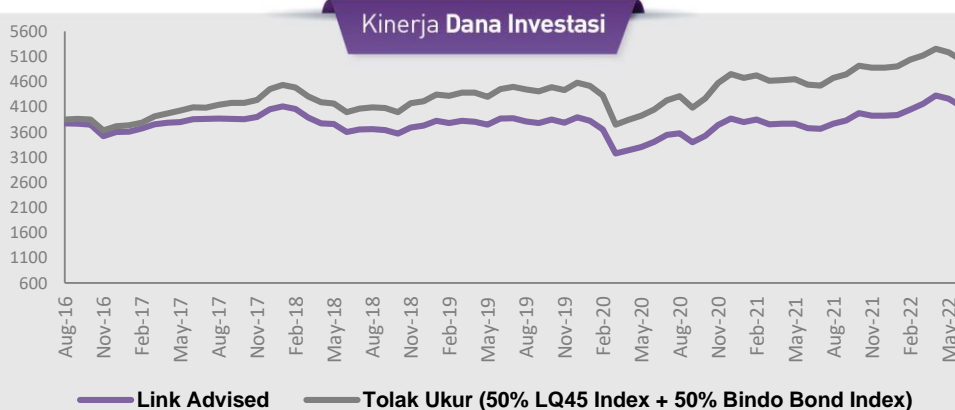


Per 30 Juni 2022



### TUJUAN INVESTASI

Memberikan tingkat pengembalian yang relatif moderat-tinggi dengan tingkat risiko yang bervariasi dalam jangka waktu menengah dan panjang. Dana investasi dialokasikan ke saham dan surat berharga pendapatan tetap.

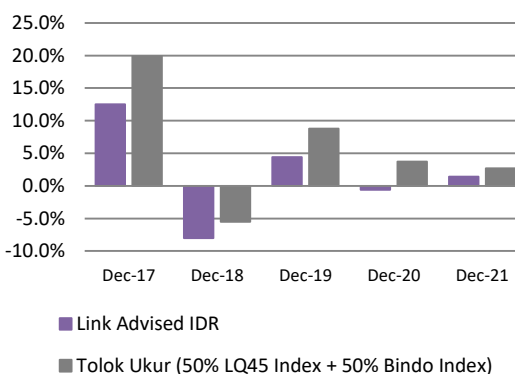
### TARGET ALOKASI

Saham/Reksa Dana Saham	10% - 75%
Surat Berharga Pendapatan Tetap	10% - 75%
Reksa Dana Campuran	0% - 100%
Kas & Pasar Uang	0% - 25%

### Kepemilikan Terbesar

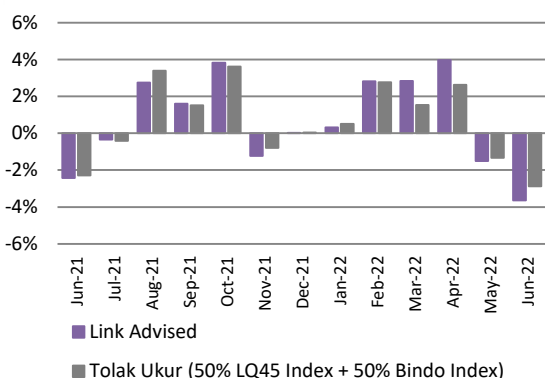
- Reksadana Saham – Pihak terkait
- Reksadana Pendapatan tetap – Pihak terkait
- Obligasi Muamalat

### Kinerja Tahunan

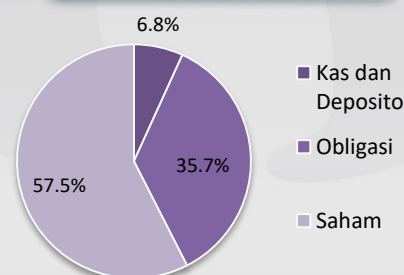


Kinerja	Link Advised	Tolak Ukur
Sejak bulan lalu	-3.65%	-2.88%
Sejak awal tahun	4.65%	3.14%
Sejak tahun lalu	11.68%	10.85%
Sejak peluncuran	499.57%	634.79%


### Kinerja Bulanan



### ALOKASI ASET



### ALOKASI SEKTOR



### Informasi Pasar

Link Advised IDR Fund mencatatkan kinerja negatif -3,65% pada Juni 2022. Sementara itu kinerja indeks LQ45 dan BINDO sebagai tolak ukur UL fund mencatatkan penurunan sebesar -2,88% selama bulan lalu

Di bulan Juni, IHSG tercatat melemah sebesar -3,3% MoM sedangkan IBPA Index menguat sebesar +0,3% MoM. Tekanan dari pasar saham global masih datang dari kekhawatiran investor terhadap risiko resesi akibat agresivitas Bank Sentral. Inflasi saat ini menjadi permasalahan utama hampir di seluruh negara terutama Amerika Serikat dan Eropa. Kenaikan inflasi tersebut mendorong bank sentral berpengaruh seperti The Fed (AS), Bank of England & European Central Bank bertindak agresif menaikkan suku bunga untuk menurunkan tingkat inflasi di negaranya.

Di sisi lain, tensi geopolitik dan beragam sanksinya menjadi dinamika tersendiri yang menambah unsur ketidakpastian di pasar akibat kenaikan harga-harga komoditas. Kedua hal ini membuat para investor beralih ke aset yang lebih aman.

### DISCLAIMER

LAPORAN INI DIBUAT UNTUK MEMBERIKAN INFORMASI DAN BUKAN MERUPAKAN SUATU BENTUK PENAWARAN UNTUK MEMBELI ATAU PERMINTAAN UNTUK MENJUAL ATAU DIJADIKAN DASAR DARI ATAU YANG DAPAT DIJADIKAN PEDOMAN SEHUBUNGAN DENGAN SUATU PERJANJIAN ATAU KOMITMEN APAPUN ATAU SUATU NASEHAT INVESTASI. SETIAP KEPUTUSAN INVESTASI HARUSLAH MERUPAKAN KEPUTUSAN INDIVIDU DAN NILAI INVESTASI TIDAK DAPAT DIJAMIN AKAN MENCAPI KEUNTUNGAN DARI INVESTASI AWAL ATAU MENCAPI TUJUAN INVESTASINYA. INVESTASI PADA UNIT LINK MENGANDUNG RISIKO TERMASUK NAMUN TIDAK TERBATAS PADA RISIKO PERUBAHAN TINGKAT SUKU BUNGA, RISIKO LIKUIDITAS, RISIKO KREDIT, RISIKO PASAR, RISIKO NILAI TUKAR (KHUSUSNYA DANA YANG DIALOKASIKAN PADA INSTRUMENT INVESTASI LUAT NEGERI DALAM MATA UANG YANG BERBEDA DENGAN MATA UANG DANA) DAN/ATAU RISIKO PERUBAHAN NILAI EKUITAS. KINERJA MASA LALU TIDAK DAPAT MENJADI PEDOMAN BAGI KINERJA MASA MENDATANG. NILAI INVESTASI DAN PENDAPATAN DARI DANA INVESTASI INI DAPAT MENURUN ATAU MENINGKAT SESUAI DENGAN KONDISI DI PASAR MODAL/ INVESTASI. PT. AVRIST ASSURANCE TIDAK MENJAMIN KETELITIAN, KETEPATAN DAN KEPASTIAN INFORMASI YANG DISAMPAIKAN DALAM LAPORAN INI.

PT Avrist Assurance berizin dan diawasi oleh Otoritas Jasa Keuangan

### INFORMASI DANA INVESTASI

TANGGAL PENERBITAN	HARGA UNIT PENERBITAN
31 Oktober 2003	Rp 685.08
PENGELOLA INVESTASI	BANK KUSTODIAN
Avrist Assurance	Citibank N.A.
MATA UANG	VALUASI
IDR	Harian
TOTAL DANA KELOLAAN	
Rp 197,367,908,935.49	
HARGA UNIT HARIAN	
Rp 4,107.56	
TOTAL UNIT	
48,049,905.2098	
BIAYA PENGELOLAAN DANA	
2.00%	
TINGKAT RISIKO	
Menengah - Tinggi	