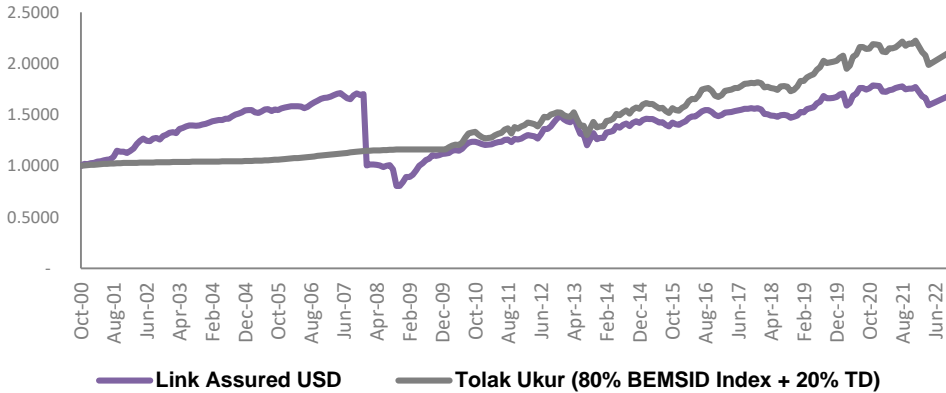


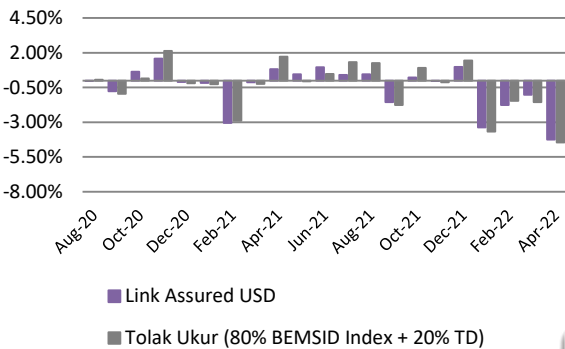
Per 28 April 2022

KINERJA DANA INVESTASI



Kinerja	Link Assured USD	Tolok Ukur
Sejak bulan lalu	-4.24%	-4.45%
Sejak awal tahun	-10.02%	-10.70%
Sejak tahun lalu	-8.31%	-7.58%
Sejak peluncuran	59.23%	98.46%

KINERJA BULANAN



KEPEMILIKAN TERBESAR

- INDON 35
- INDON 28
- INDON 24

INFORMASI PASAR

Link Assured USD Fund mencatatkan kinerja negatif -4,24% pada April 2022. Sementara itu kinerja indeks BEMSID dan TD sebagai tolak ukur UL fund mencatatkan penurunan sebesar -4,45% selama bulan lalu.

Pada akhir bulan April, IHSG kembali ditutup menguat ke level 7.228,91 atau naik +2,2%. Kenaikan tersebut masih di support oleh aliran dana asing yang konsisten masuk dan kenaikan harga komoditas yang memberikan dampak positif terhadap ekonomi Indonesia. Aliran dana asing tercatat masuk sebanyak Rp40 triliun pada bulan April.

Pada pasar obligasi, *Tightening move* dari the Fed dan tekanan inflasi mempengaruhi pasar obligasi pada negara berkembang, dimana *yield curve* terlihat mengalami *bear flattening* dengan yield tenor pendek naik lebih tinggi daripada yield tenor panjang. Pada akhir bulan April, IBPA Index tercatat melemah sebesar 0,9% dimana hal ini disebabkan oleh aliran dana asing yang masih *outflow*, sementara jumlah pembelian obligasi oleh BI dan bank lokal tercatat mulai stagnan.

Laporan ini dibuat untuk memberikan informasi dan bukan merupakan suatu bentuk penawaran untuk membeli atau permintaan untuk menjual atau dijadikan dasar dari atau yang dapat dijadikan pedoman sehubungan dengan suatu perjanjian atau komitmen apapun atau suatu nasihat investasi. Setiap keputusan investasi haruslah merupakan keputusan individu dan nilai investasi tidak dapat dijamin akan mencapai keuntungan dari investasi awal atau mencapai tujuan investasinya. Investasi pada unit link mengandung risiko termasuk namun tidak terbatas pada risiko politik, risiko perubahan peraturan pemerintah ataupun perundang-undangan lainnya, risiko perubahan tingkat suku bunga, risiko likuiditas, risiko kredit dan risiko perubahan nilai ekuitas. Kinerja masa lalu tidak dapat menjadi pedoman bagi kinerja masa mendatang. Nilai Investasi dan pendapatan dari dana investasi ini dapat menurun atau meningkat sesuai dengan kondisi di pasar modal/ investasi. PT. Avrist Assurance tidak menjamin ketelitian, ketepatan dan kepastian informasi yang disampaikan dalam laporan ini.

PT Avrist Assurance | Gedung Bank Panin Senayan Lt. 2, 3 & 7 | Jl. Jend. Sudirman, Jakarta 10270
t +62 21 5789 8188 | f +62 21 2952 2454

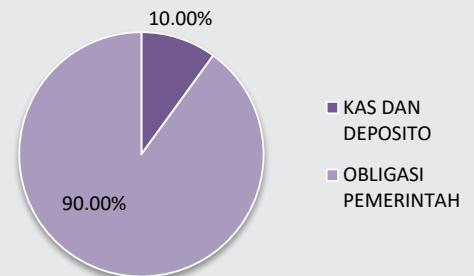
TUJUAN INVESTASI

Memberikan tingkat pengembalian yang moderat dengan risiko yang terukur dalam jangka waktu menengah dan panjang. Dana investasi ini terutama ditempatkan dalam obligasi pendapatan tetap.

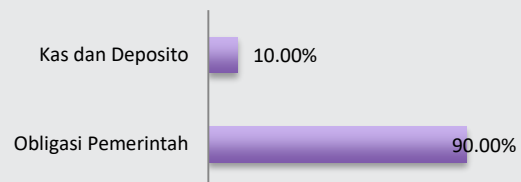
TARGET ALOKASI

Obligasi	80% -100%
Instrumen Pasar Uang	0% -20%

ALOKASI ASET



ALOKASI SEKTOR



INFORMASI DANA INVESTASI

TANGGAL PENERBITAN 20 Oktober 2000
VALUASI Harian

TOTAL DANA KELOLAAN
USD 3,254,911.70

HARGA UNIT HARIAN
USD 1.59226

TOTAL UNIT
2,044,205.2868

BIAYA PENGELOLAAN DANA
1.50%

TINGKAT RISIKO
Menengah