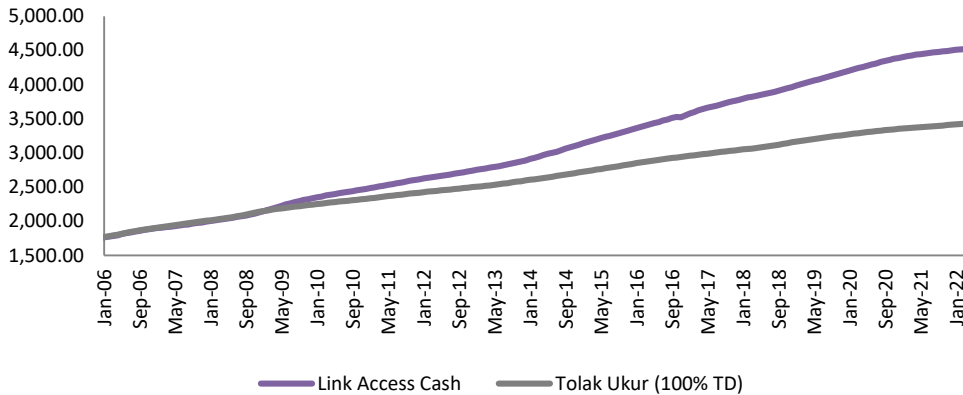


Per 28 April 2022

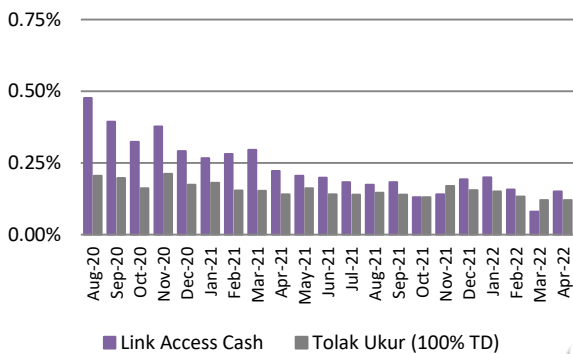
KINERJA DANA INVESTASI



— Link Access Cash — Tolak Ukur (100% TD)

Kinerja	Link Access Cash	Tolak Ukur
Sejak bulan lalu	0.15%	0.12%
Sejak awal tahun	0.60%	0.53%
Sejak tahun lalu	2.02%	1.71%
Sejak peluncuran	156.54%	94.44%

KINERJA BULANAN



■ Link Access Cash ■ Tolak Ukur (100% TD)

KEPEMILIKAN TERBESAR

- Reksadana Pasar Uang
- Time Deposit

INFORMASI PASAR

Link Access IDR Fund mencatatkan kinerja positif 0,15% pada April 2022. Sementara itu kinerja indeks TD sebagai tolak ukur UL fund mencatatkan kenaikan sebesar 0,12% selama bulan lalu.

Pada akhir bulan April, IHSG kembali ditutup menguat ke level 7.228,91 atau naik +2,2%. Kenaikan tersebut masih di support oleh aliran dana asing yang konsisten masuk dan kenaikan harga komoditas yang memberikan dampak positif terhadap ekonomi Indonesia. Aliran dana asing tercatat masuk sebanyak Rp40 triliun pada bulan April.

Pada pasar obligasi, *Tightening move* dari the Fed dan tekanan inflasi mempengaruhi pasar obligasi pada negara berkembang, dimana *yield curve* terlihat mengalami *bear flattening* dengan yield tenor pendek naik lebih tinggi daripada yield tenor panjang. Pada akhir bulan April, IBPA Index tercatat melemah sebesar 0,9% dimana hal ini disebabkan oleh aliran dana asing yang masih *outflow*, sementara jumlah pembelian obligasi oleh BI dan bank lokal tercatat mulai stagnan.

Laporan ini dibuat untuk memberikan informasi dan bukan merupakan suatu bentuk penawaran untuk membeli atau permintaan untuk menjual atau dijadikan dasar dari atau yang dapat dijadikan pedoman sehubungan dengan suatu perjanjian atau komitmen apapun atau suatu nasihat investasi. Setiap keputusan investasi haruslah merupakan keputusan individu dan nilai investasi tidak dapat dijamin akan mencapai keuntungan dari investasi awal atau mencapai tujuan investasinya. Investasi pada unit link mengandung risiko termasuk namun tidak terbatas pada risiko politik, risiko perubahan peraturan pemerintah ataupun perundang-undangan lainnya, risiko perubahan tingkat suku bunga, risiko likuiditas, risiko kredit dan risiko perubahan nilai ekuitas. Kinerja masa lalu tidak dapat menjadi pedoman bagi kinerja masa mendatang. Nilai Investasi dan pendapatan dari dana investasi ini dapat menurun atau meningkat sesuai dengan kondisi di pasar modal/ investasi. PT. Avrist Assurance tidak menjamin ketelitian, ketepatan dan kepastian informasi yang disampaikan dalam laporan ini.

PT Avrist Assurance | Gedung Bank Panin Senayan Lt. 2, 3 & 7 | Jl. Jend. Sudirman, Jakarta 10270
t +62 21 5789 8188 | f +62 21 2952 2454

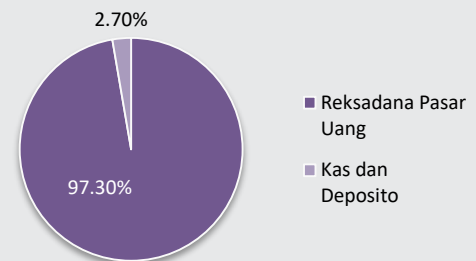
TUJUAN INVESTASI

Menghasilkan tingkat pertumbuhan yang stabil dengan risiko yang rendah. Dana investasi ditempatkan dalam instrumen investasi berbasis pasar uang seperti deposito dan obligasi yang memiliki jangka waktu jatuh tempo kurang dari setahun.

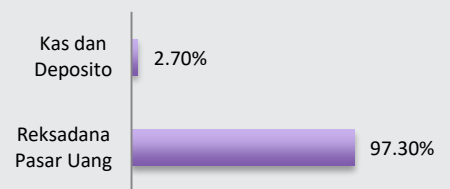
TARGET ALOKASI

Instrumen Pasar Uang 100%
(dan /atau surat hutang dengan jatuh tempo kurang dari 1 tahun)

ALOKASI ASET



ALOKASI SEKTOR



INFORMASI DANA INVESTASI

TANGGAL PENERBITAN 20 January 2006 VALUASI Harian

TOTAL DANA KELOLAAN
Rp 18,647,523,924.55

HARGA UNIT HARIAN
Rp 4,526.32

TOTAL UNIT
4,119,800.4473

BIAYA PENGELOLAAN DANA
0.50%

TINGKAT RISIKO
Rendah