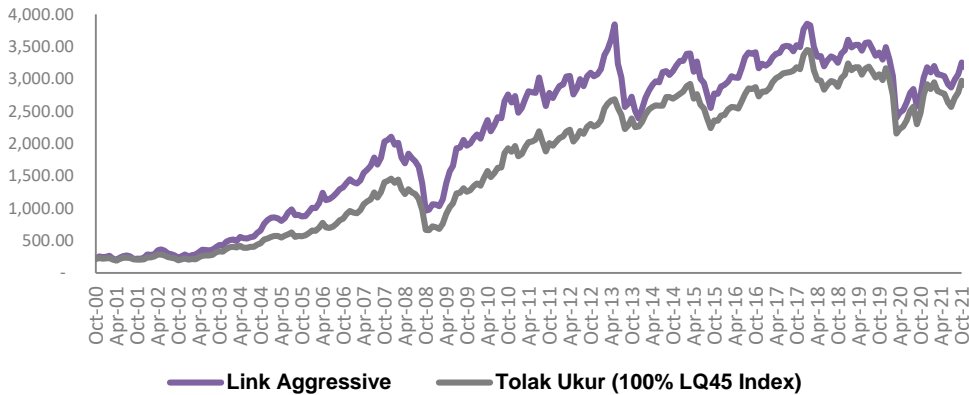


Per 28 April 2022

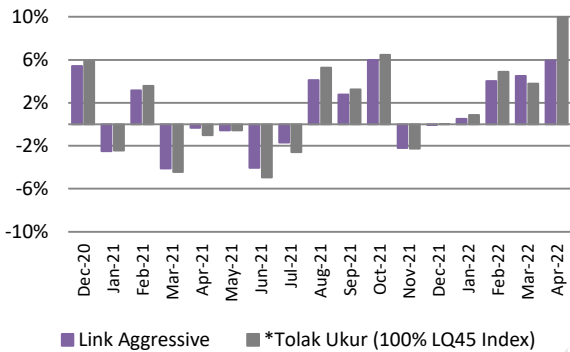
## KINERJA DANA INVESTASI



— Link Aggressive — Tolak Ukur (100% LQ45 Index)

Kinerja	Link Aggressive	Tolak Ukur
Sejak bulan lalu	5.94%	6.10%
Sejak awal tahun	15.77%	16.54%
Sejak tahun lalu	20.36%	21.45%
Sejak peluncuran	1553.90%	1420.54%

## KINERJA BULANAN



■ Link Aggressive ■ \*Tolak Ukur (100% LQ45 Index)

\* Tolak ukur berubah dari IHSG menjadi LQ45 sejak Bulan Desember 2017

## KEPEMILIKAN TERBESAR

- Reksa Dana Saham

## INFORMASI PASAR

Aggressive Link IDR Fund mencatatkan kinerja positif 5,94% pada April 2022. Sementara itu kinerja indeks LQ45 sebagai tolok ukur UL fund mencatatkan kenaikan sebesar 6,10% selama bulan lalu.

Pada akhir bulan April, IHSG kembali ditutup menguat ke level 7.228,91 atau naik +2,2%. Kenaikan tersebut masih di support oleh aliran dana asing yang konsisten masuk dan kenaikan harga komoditas yang memberikan dampak positif terhadap ekonomi Indonesia. Aliran dana asing tercatat masuk sebanyak Rp40 triliun pada bulan April.

Pada pasar obligasi, *Tightening move* dari the Fed dan tekanan inflasi mempengaruhi pasar obligasi pada negara berkembang, dimana *yield curve* terlihat mengalami *bear flattening* dengan yield tenor pendek naik lebih tinggi daripada yield tenor panjang. Pada akhir bulan April, IBPA Index tercatat melemah sebesar 0,9% dimana hal ini disebabkan oleh aliran dana asing yang masih *outflow*, sementara jumlah pembelian obligasi oleh BI dan bank lokal tercatat mulai stagnan.

Laporan ini dibuat untuk memberikan informasi dan bukan merupakan suatu bentuk penawaran untuk membeli atau permintaan untuk menjual atau dijadikan dasar dari atau yang dapat dijadikan pedoman sehubungan dengan suatu perjanjian atau komitmen apapun atau suatu nasehat investasi. Setiap keputusan investasi haruslah merupakan keputusan individu dan nilai investasi tidak dapat dijamin akan mencapai keuntungan dari investasi awal atau mencapai tujuan investasinya. Investasi pada unit link mengandung risiko termasuk namun tidak terbatas pada risiko politik, risiko perubahan peraturan pemerintah ataupun perundang-undangan lainnya, risiko perubahan tingkat suku bunga, risiko likuiditas, risiko kredit dan risiko perubahan nilai ekuitas. Kinerja masa lalu tidak dapat menjadi pedoman bagi kinerja masa mendatang. Nilai Investasi dan pendapatan dari dana investasi ini dapat menurun atau meningkat sesuai dengan kondisi di pasar modal/ investasi. PT. Avrist Assurance tidak menjamin ketelitian, ketepatan dan kepastian informasi yang disampaikan dalam laporan ini.

PT Avrist Assurance | Gedung Bank Panin Senayan Lt. 2, 3 & 7 | Jl. Jend. Sudirman, Jakarta 10270  
t +62 21 5789 8188 | f +62 21 2952 2454

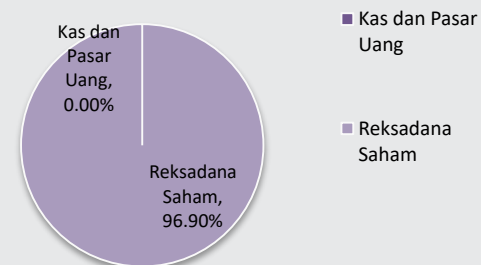
## TUJUAN INVESTASI

Memberikan potensi tingkat pertumbuhan yang tinggi dalam jangka waktu yang panjang dengan toleransi resiko investasi yang tinggi. Dana investasi ini ditempatkan pada saham yang tercatat di Bursa Efek Indonesia.

## TARGET ALOKASI

Saham-saham di IDX (dan /atau RD. Saham)	80% - 100%
Instrumen Pasar Uang/ Pendapatan Tetap	0% - 20%

## ALOKASI ASET



## ALOKASI SEKTOR

Lainnya	0.95%
Properti & Konstr.	0.10%
Ind. Barang Konsumsi	12.74%
Ind. Dasar & Kimia	10.01%
Perdagangan & Jasa	2.78%
Pertambangan	6.92%
Infras & Transport	17.97%
Keuangan	39.93%
Kas & Pasar Uang	8.60%

## INFORMASI DANA INVESTASI

TANGGAL PENERBITAN 20 Oktober 2000 VALUASI Harian

TOTAL DANA KELOLAAN  
Rp 1,296,664,576,939.68

HARGA UNIT HARIAN  
Rp 3,680.76

TOTAL UNIT  
352,281,569.2430

BIAYA PENGELOLAAN DANA  
2.00%

TINGKAT RISIKO  
Tinggi