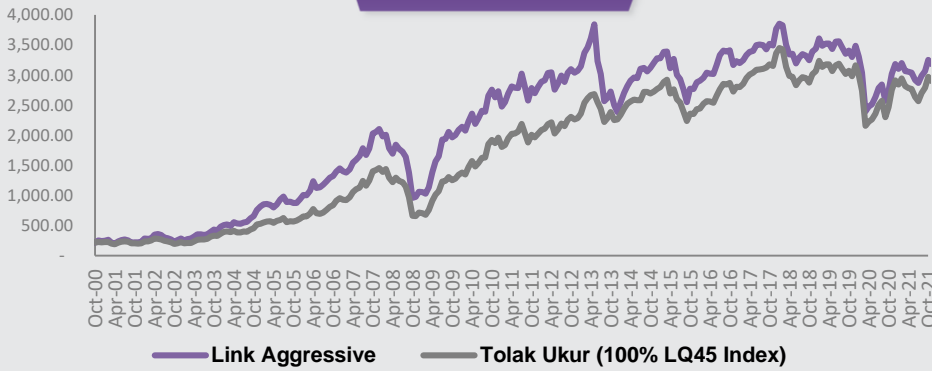


Per 29 Juli 2022

Kinerja Dana Investasi



TUJUAN INVESTASI

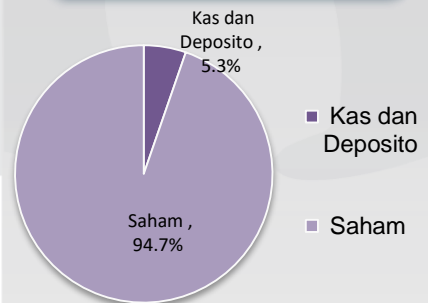
Memberikan potensi tingkat pertumbuhan yang tinggi dalam jangka waktu yang panjang dengan toleransi resiko investasi yang tinggi. Dana investasi ini ditempatkan pada saham yang tercatat di Bursa Efek Indonesia.

TARGET ALOKASI

Saham-saham di IDX 80% - 100%
(dan /atau RD. Saham)

Instrumen Pasar Uang/ Pendapatan Tetap 0% - 20%

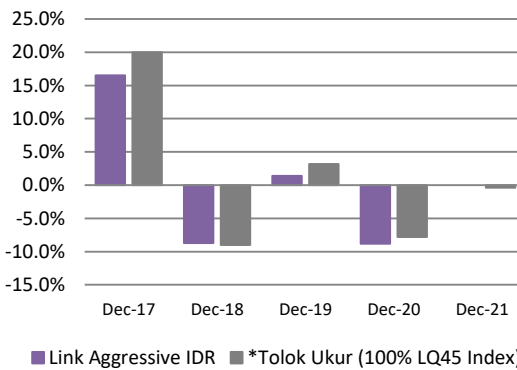
ALOKASI ASET



Kepemilikan Terbesar

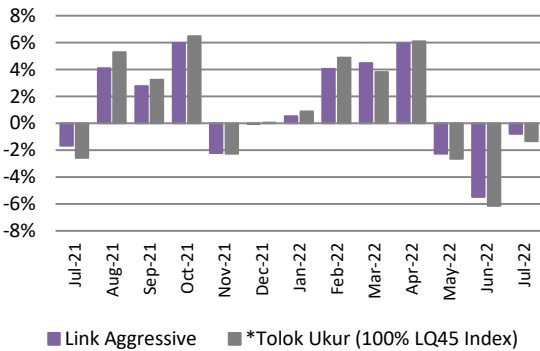
- Reksadana Saham – Pihak terkait

Kinerja Tahunan



Kinerja	Link Aggressive	Tolak Ukur
Sejak bulan lalu	-0.79%	-1.34%
Sejak awal tahun	6.09%	5.07%
Sejak tahun lalu	17.60%	18.90%
Sejak peluncuran	1415.68%	1270.91%

Kinerja Bulanan



* Tolak ukur berubah dari IHSG menjadi LQ45 sejak Bulan Desember 2017

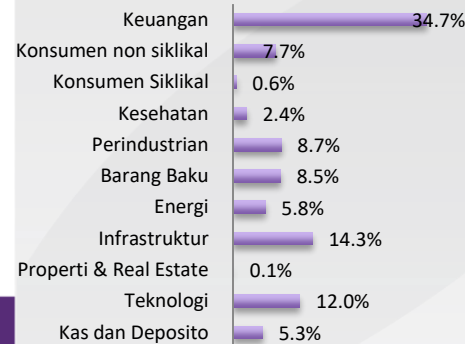
Informasi Pasar

Aggressive Link IDR Fund mencatatkan kinerja negatif -0,79% pada Juli 2022. Sementara itu kinerja indeks LQ45 sebagai tolok ukur UL fund mencatatkan penurunan sebesar -1,34% selama bulan lalu.

Pada penutupan perdagangan bulan Juli, IHSG tercatat tumbuh sebesar 0.57%, walaupun hanya tipis, namun hal ini lebih baik dari dua bulan sebelumnya (Mei-Juni) yang mencatat tren penurunan. Kenaikan IHSG ditopang oleh kinerja emiten yang tumbuh signifikan, khususnya emiten di sektor perbankan dan konsumen. Namun, keluarnya dana asing membuat kenaikan IHSG kurang maksimal. Dalam sebulan terakhir, asing telah mencatatkan outflow hingga mencapai Rp 6.78 triliun. Keluarnya dana asing disebabkan oleh tingginya suku bunga AS.

Pada pasar obligasi IBPA Index tercatat naik sebesar +0.57%. Risiko inflasi masih menjadi penggerak utama pasar. Di satu sisi Bank Indonesia masih mempertahankan suku bunga stabil, menempatkan FX pada posisi yang lebih lemah dan mengurangi daya tarik investor asing untuk berinvestasi di pasar obligasi Indonesia

ALOKASI SEKTOR



INFORMASI DANA INVESTASI

TANGGAL PENERBITAN	HARGA UNIT PENERBITAN
20 Oktober 2000	Rp 222.55
PENGELOLA INVESTASI	BANK KUSTODIAN
Avrist Assurance	Citibank N.A.
MATA UANG	VALUASI
IDR	Harian
TOTAL DANA KELOLAAN	
Rp 1,119,597,760,718.78	
HARGA UNIT HARIAN	
Rp 3,373.15	
TOTAL UNIT	
331,914,968.5179	
BIAYA PENGELOLAAN DANA	
2.00%	
TINGKAT RISIKO	
Tinggi	

DISCLAIMER

LAPORAN INI DIBUAT UNTUK MEMBERIKAN INFORMASI DAN BUKAN MERUPAKAN SUATU BENTUK PENAWARAN UNTUK MEMBELI ATAU PERMINTAAN UNTUK MENJUAL ATAU DIJADIKAN DASAR DARI ATAU YANG DAPAT DIJADIKAN PEDOMAN SEHUBUNGAN DENGAN SUATU PERJANJIAN ATAU KOMITMEN APAPUN ATAU SUATU NASEHAT INVESTASI. SETIAP KEPUTUSAN INVESTASI HARUSLAH MERUPAKAN KEPUTUSAN INDIVIDU DAN NILAI INVESTASI TIDAK DAPAT DIJAMIN AKAN MENCAPAI KEUNTUNGAN DARI INVESTASI AWAL ATAU MENCAPAI TUJUAN INVESTASINYA. INVESTASI PADA UNIT LINK MENGANDUNG RISIKO TERMASUK NAMUN TIDAK TERBATAS PADA RISIKO PERUBAHAN TINGKAT SUKU BUNGA, RISIKO LIKUIDITAS, RISIKO KREDIT, RISIKO PASAR, RISIKO NILAI TUKAR (KHUSUSNYA DANA YANG DIALOKASIKAN PADA INSTRUMENT INVESTASI LUAR NEGERI DALAM MATA UANG YANG BERBEDA DENGAN MATA UANG DANA) DAN/ATAU RISIKO PERUBAHAN NILAI EKUITAS. KINERJA MASA LALU TIDAK DAPAT MENJADI PEDOMAN BAGI KINERJA MASA MENDATANG. NILAI INVESTASI DAN PENDAPATAN DARI DANA INVESTASI INI DAPAT MENURUN ATAU MENINGKAT SESUAI DENGAN KONDISI DI PASAR MODAL/ INVESTASI. PT. AVRIST ASSURANCE TIDAK MENJAMIN KETELITIAN, KETEPATAN DAN KEPASTIAN INFORMASI YANG DISAMPAIKAN DALAM LAPORAN INI.

PT Avrist Assurance berizin dan diawasi oleh Otoritas Jasa Keuangan