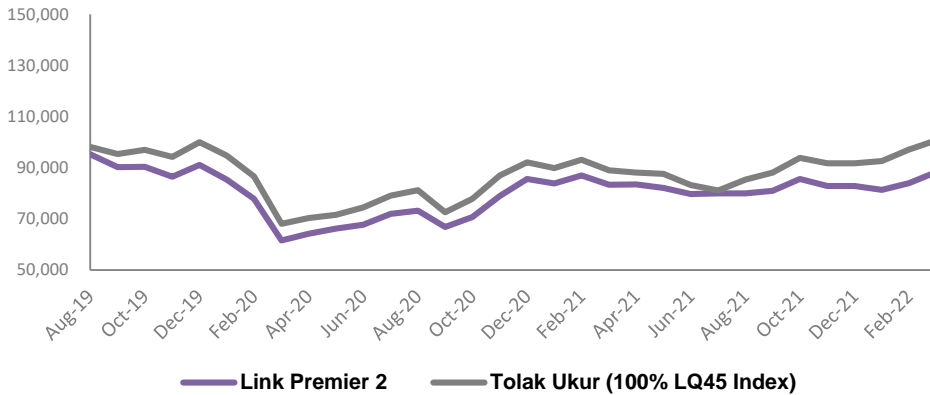


Per 31 Maret 2022

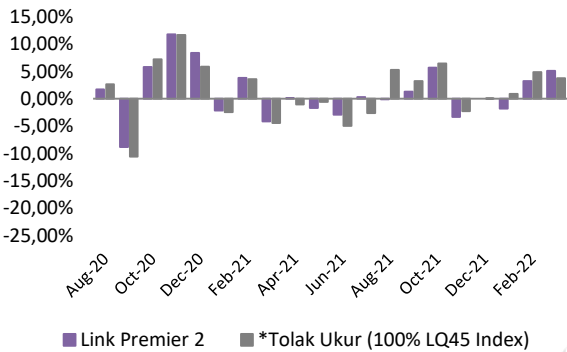
KINERJA DANA INVESTASI



— Link Premier 2 — Tolak Ukur (100% LQ45 Index)

Kinerja	Link Premier 2	Tolak Ukur
Sejak bulan lalu	5.12%	3.80%
Sejak awal tahun	6.65%	9.83%
Sejak tahun lalu	5.92%	13.31%
Sejak peluncuran	-11.74%	0.74%

KINERJA BULANAN



■ Link Premier 2 ■ *Tolak Ukur (100% LQ45 Index)

KEPEMILIKAN TERBESAR

- Reksadana Saham

INFORMASI PASAR

Link Premier 2 IDR Fund mencatatkan kinerja positif 5,12% pada Maret 2022. Sementara itu kinerja indeks LQ45 sebagai tolok ukur UL fund mencatatkan penguatan sebesar 3,80% selama bulan lalu.

Pada akhir bulan Maret, IHSG ditutup pada level 7,017.44 yang merupakan rekor tertinggi baru sepanjang masa. YTD, IHSG telah mencatat penguatan sebesar 7,4%. Kenaikan tersebut tidak lepas dari kontribusi dana asing yang masuk ke pasar modal Indonesia senilai lebih dari Rp40 triliun. Hal ini karena Indonesia dianggap sebagai salah satu negara yang cukup diuntungkan dengan adanya kenaikan harga-harga komoditas seperti batubara dan CPO.

Pada pasar obligasi, YTD kepemilikan investor asing (*non-central banks*) di SUN tercatat menurun sebesar Rp44,7 triliun. Investor asing tercatat melakukan penurunan durasi di pasar obligasi, dimana seri dengan *maturity* diatas 20 tahun mengalami penurunan dan seri dengan *maturity* dibawah 2 tahun mengalami kenaikan. Ditengah *outflow* dari investor asing, yield SUN masih relatif stabil. Hal ini didukung oleh bank lokal dan Bank Indonesia yang terus melakukan pembelian di pasar obligasi.

Laporan ini dibuat untuk memberikan informasi dan bukan merupakan suatu bentuk penawaran untuk membeli atau permintaan untuk menjual atau dijadikan dasar dari atau yang dapat dijadikan pedoman sehubungan dengan suatu perjanjian atau komitmen apapun atau suatu nasehat investasi. Setiap keputusan investasi haruslah merupakan keputusan individu dan nilai investasi tidak dapat dijamin akan mencapai keuntungan dari investasi awal atau mencapai tujuan investasinya. Investasi pada unit link mengandung risiko termasuk namun tidak terbatas pada risiko politik, risiko perubahan peraturan pemerintah ataupun perundang-undangan lainnya, risiko perubahan tingkat suku bunga, risiko likuiditas, risiko kredit dan risiko perubahan nilai ekuitas. Kinerja masa lalu tidak dapat menjadi pedoman bagi kinerja masa mendatang. Nilai Investasi dan pendapatan dari dana investasi ini dapat menurun atau meningkat sesuai dengan kondisi di pasar modal/ investasi. PT. Avrist Assurance tidak menjamin ketelitian, ketepatan dan kepastian informasi yang disampaikan dalam laporan ini.

PT Avrist Assurance | Gedung Bank Panin Senayan Lt. 2, 3 & 7 | Jl. Jend. Sudirman, Jakarta 10270
t +62 21 5789 8188 | f +62 21 2952 2454

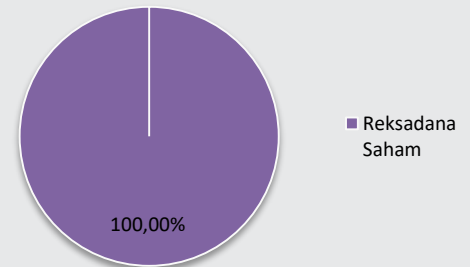
TUJUAN INVESTASI

Memberikan potensi tingkat pertumbuhan yang tinggi dalam jangka waktu yang panjang dengan toleransi resiko investasi yang tinggi. Dana investasi ini ditempatkan pada saham yang tercatat di Bursa Efek Indonesia.


TARGET ALOKASI

Saham-saham di BEI (dan /atau RD. Saham) 80% - 100%
Instrumen Pasar Uang 0% - 20%

ALOKASI ASET



ALOKASI SEKTOR



INFORMASI DANA INVESTASI

TANGGAL PENERBITAN 29 Januari 2019
VALUASI Harian

TOTAL DANA KELOLAAN
Rp 1,657,651,601.24

HARGA UNIT HARIAN
Rp 88.26

TOTAL UNIT
18,781,688.3241

BIAYA PENGELOLAAN DANA
2.00%

TINGKAT RISIKO
Tinggi