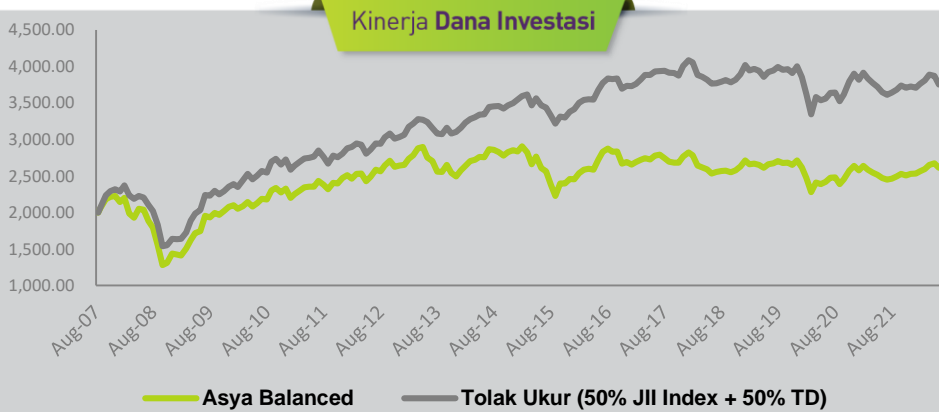


Per 29 Jul 2022



TUJUAN INVESTASI

Memberikan tingkat pengembalian yang relatif moderat-tinggi dengan tingkat resiko yang bervariasi dalam jangka waktu menengah dan panjang. Dana investasi dialokasikan ke saham syariah dan surat berharga pendapatan tetap syariah.

TARGET ALOKASI

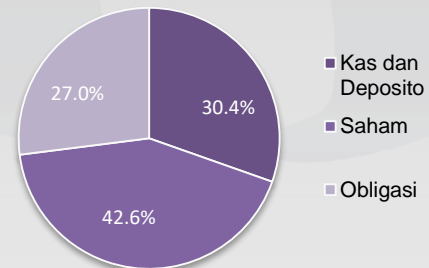
Saham Syariah di IDX	10% - 75%
Obligasi Syariah	10% - 75%
Reksa Dana Campuran Syariah	0% - 100%
Instrumen Pasar Uang	0% - 25%

Kinerja	Asya Balanced	Tolak Ukur
Sejak bulan lalu	1.43%	2.30%
Sejak awal tahun	4.69%	3.08%
Sejak tahun lalu	8.08%	6.31%
Sejak peluncuran	32.41%	91.91%

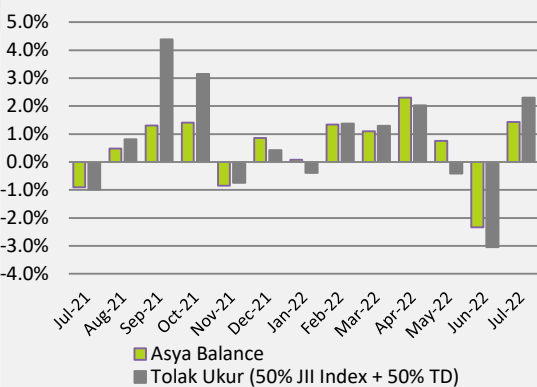
Kepemilikan Terbesar

- Reksa Dana Campuran Syariah - Pihak Terkait

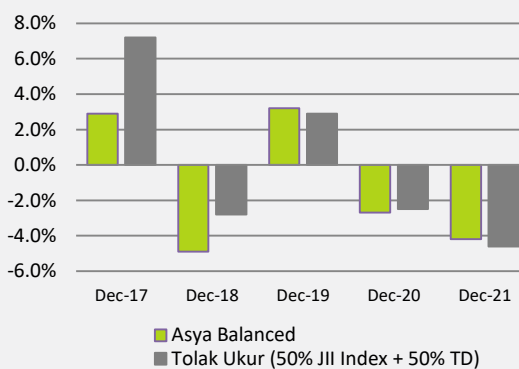
ALOKASI ASET



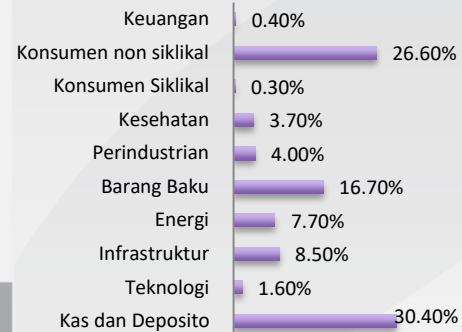
Kinerja Bulanan



Kinerja Tahunan



ALOKASI SEKTOR



Informasi Pasar

Asya Balanced IDR Fund mencatatkan kinerja positif 1,43% pada Juli 2022. Sementara itu kinerja indeks JII dan TD sebagai tolok ukur UL fund mencatat kenaikan sebesar 2,30% selama bulan lalu.

Pada penutupan perdagangan bulan Juli, IHSG tercatat tumbuh sebesar 0.57%, walaupun hanya tipis, namun hal ini lebih baik dari dua bulan sebelumnya (Mei-Juni) yang mencatat tren penurunan. Kenaikan IHSG ditopang oleh kinerja emiten yang tumbuh signifikan, khususnya emiten di sektor perbankan dan konsumen. Namun, keluarnya dana asing membuat kenaikan IHSG kurang maksimal. Dalam sebulan terakhir, asing telah mencatatkan outflow hingga mencapai Rp 6.78 triliun. Keluarnya dana asing disebabkan oleh tingginya suku bunga AS.

Pada pasar obligasi IBPA Index tercatat naik sebesar +0.57%. Risiko inflasi masih menjadi penggerak utama pasar. Di satu sisi Bank Indonesia masih mempertahankan suku bunga stabil, menempatkan FX pada posisi yang lebih lemah dan mengurangi daya tarik investor asing untuk berinvestasi di pasar obligasi Indonesia.

DISCLAIMER

LAPORAN INI DIBUAT UNTUK MEMBERIKAN INFORMASI DAN BUKAN MERUPAKAN SUATU BENTUK PENAWARAN UNTUK MEMBELI ATAU PERMINTAAN UNTUK MENJUAL ATAU DIJADIKAN DASAR DARI ATAU YANG DAPAT DIJADIKAN PEDOMAN SEHUBUNGAN DENGAN SUATU PERJANJIAN ATAU KOMITMEN APAPUN ATAU SUATU NASEHAT INVESTASI. SETIAP KEPUTUSAN INVESTASI HARUSLAH MERUPAKAN KEPUTUSAN INDIVIDU DAN NILAI INVESTASI TIDAK DAPAT DIJAMIN AKAN MENCAPI KEUNTUNGAN DARI INVESTASI AWAL ATAU MENCAPI TUJUAN INVESTASINYA. INVESTASI PADA UNIT LINK MENGANUNG RISIKO TERMASUK NAMUN TIDAK TERBATAS PADA RISIKO PERUBAHAN TINGKAT SUKU BUNGA, RISIKO LIKUIDITAS, RISIKO KREDIT, RISIKO PASAR, RISIKO NILAI TUKAR IKHUSUSNYA DANA YANG DIALOKASIKAN PADA INSTRUMENT INVESTASI LUAR NEGERI DALAM MATA UANG YANG BERBEDA DENGAN MATA UANG DANA) DAN/ATAU RISIKO PERUBAHAN NILAI EKUITAS. KINERJA MASA LALU TIDAK DAPAT MENJADI PEDOMAN BAGI KINERJA MASA MENDATANG. NILAI INVESTASI DAN PENDAPATAN DARI DANA INVESTASI INI DAPAT MENURUN ATAU MENINGKAT SESUAI DENGAN KONDISI DI PASAR MODAL/ INVESTASI. PT. AVRIST ASSURANCE TIDAK MENJAMIN KETELITIAN, KETEPATAN DAN KEPASTIAN INFORMASI YANG DISAMPAIKAN DALAM LAPORAN INI.

INFORMASI DANA INVESTASI

TANGGAL PENERBITAN	HARGA UNIT PENERBITAN
13 Sep 2007	Rp 2,000.00
PENGELOLA INVESTASI	BANK KUSTODIAN
Avrist Assurance	Citibank N.A.
MATA UANG	VALUASI
IDR	Harian
TOTAL DANA KELOLAAN	
Rp 20,668,818,473.55	
HARGA UNIT HARIAN	
Rp 2,648.10	
TOTAL UNIT	
7,805,161.3180	
BIAYA PENGELOLAAN DANA	
2,00 %	
TINGKAT RISIKO	
Menengah - Tinggi	

PT Avrist Assurance berizin dan diawasi oleh Otoritas Jasa Keuangan