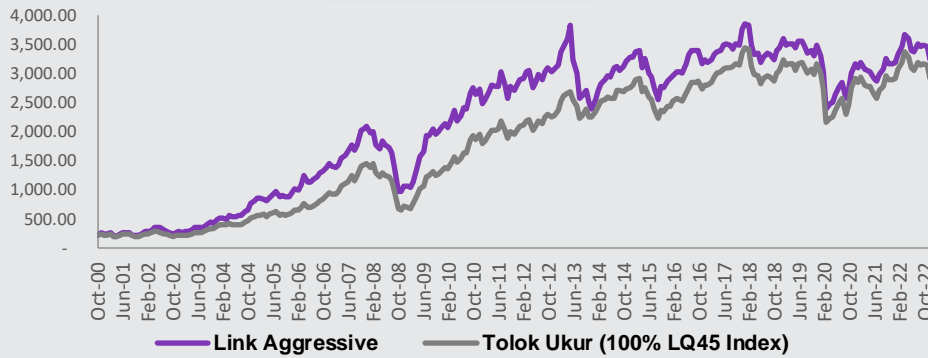


Per 31 Januari 2023

Kinerja Dana Investasi



TUJUAN INVESTASI

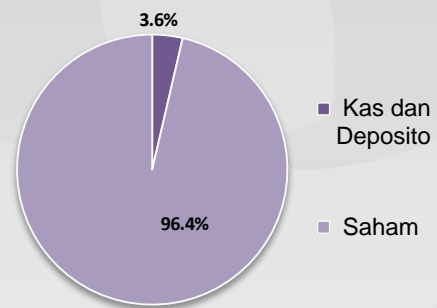
Memberikan potensi tingkat pertumbuhan yang tinggi dalam jangka waktu yang panjang dengan toleransi resiko investasi yang tinggi. Dana investasi ini ditempatkan pada saham yang tercatat di Bursa Efek Indonesia.

TARGET ALOKASI

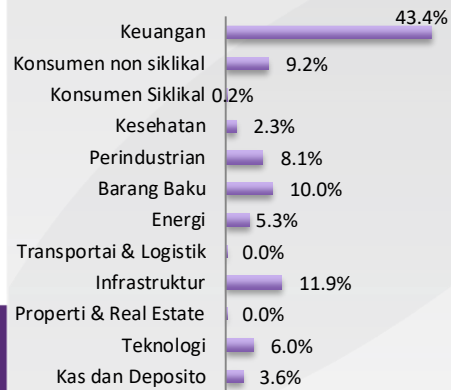
Saham-saham di IDX 80% - 100%
(dan /atau RD. Saham)

Instrumen Pasar Uang/ Pendapatan Tetap 0% - 20%

ALOKASI ASET



ALOKASI SEKTOR



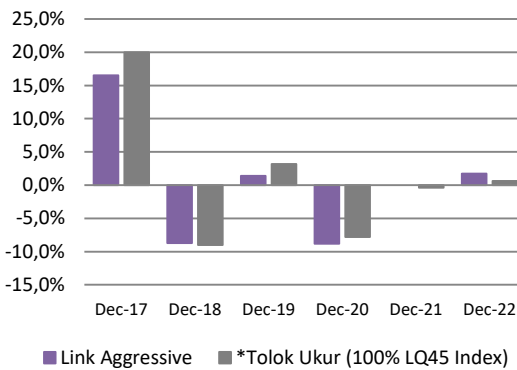
INFORMASI DANA INVESTASI

TANGGAL PENERBITAN	HARGA UNIT PENERBITAN
20 Oktober 2000	Rp 222.55
PENGELOLA INVESTASI	BANK KUSTODIAN
Avrist Assurance	Citibank N.A.
MATA UANG	VALUASI
IDR	Harian
TOTAL DANA KELOLAAN	
Rp 953,854,767,064.40	
HARGA UNIT HARIAN	
Rp 3,232.08	
TOTAL UNIT	
295,121,175.70	
BIAYA PENGELOLAAN DANA	
2.00%	
TINGKAT RISIKO	
Tinggi	

Kepemilikan Terbesar

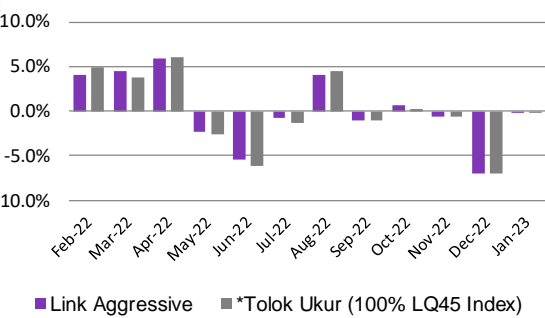
- Reksadana Saham – Pihak terkait

Kinerja Tahunan



Kinerja	Link Aggressive	Tolok Ukur
Sejak bulan lalu	-0.05%	-0.07%
Sejak awal tahun	-0.05%	-0.07%
Sejak tahun lalu	1.13%	-0.33%
Sejak peluncuran	1352.29%	1211.88%

Kinerja Bulanan



* Tolok ukur berubah dari IHSG menjadi LQ45 sejak Bulan Desember 2017

Informasi Pasar

Pergerakan pasar saham Indonesia di awal tahun 2023 terkoreksi ringan sebesar 0.16%. Pelemahan IHSG di bulan Januari dipengaruhi oleh aliran dana asing yang keluar sebesar USD 3 bio (Net). Hal itu akibat dari profit taking dari investor asing setelah rally di tahun lalu.

Berbanding terbalik dengan pasar saham, dana asing terlihat masuk ke pasar obligasi Indonesia dalam 2 bulan terakhir. Kenaikan Fed Rate di akhir tahun yang tidak seagresif sebelumnya memicu arus dana asing masuk ke pasar obligasi Indonesia. Pada akhir bulan Desember 2022, SUN 10 tahun tercatat 6,91% (Nov 22: 6,91%, Okt 22: 7.51%).

DISCLAIMER

LAPORAN INI DIBUAT UNTUK MEMBERIKAN INFORMASI DAN BUKAN MERUPAKAN SUATU BENTUK PENAWARAN UNTUK MEMBELI ATAU PERMINTAAN UNTUK MENJUAL ATAU DIJADIKAN DASAR DARI ATAU YANG DAPAT DIJADIKAN PEDOMAN SEHUBUNGAN DENGAN SUATU PERJANJIAN ATAU KOMITMEN APAPUN ATAU SUATU NASEHAT INVESTASI. SETIAP KEPUTUSAN INVESTASI HARUSLAH MERUPAKAN KEPUTUSAN INDIVIDU DAN NILAI INVESTASI TIDAK DAPAT DIJAMIN AKAN MENCAPAI KEUNTUNGAN DARI INVESTASI AWAL ATAU MENCAPAI TUJUAN INVESTASINYA. INVESTASI PADA UNIT LINK MENGANUDUNG RISIKO TERMASUK NAMUN TIDAK TERBATAS PADA RISIKO PERUBAHAN TINGKAT SUKU BUNGA, RISIKO LIKUIDITAS, RISIKO KREDIT, RISIKO PASAR, RISIKO NILAI TUKAR (KHUSUSNYA DANA YANG DIALOKASIKAN PADA INSTRUMENT INVESTASI LUAR NEGERI DALAM MATA UANG YANG BERBEDA DENGAN MATA UANG DANA) DAN/ATAU RISIKO PERUBAHAN NILAI EKUITAS. KINERJA MASA LALU TIDAK DAPAT MENJADI PEDOMAN BAGI KINERJA MASA MENDATANG. NILAI INVESTASI DAN PENDAPATAN DARI DANA INVESTASI INI DAPAT MENURUN ATAU MENINGKAT SESUAI DENGAN KONDISI DI PASAR MODAL/ INVESTASI. PT. AVRIST ASSURANCE TIDAK MENJAMIN KETELITIAN, KETEPATAN DAN KEPASTIAN INFORMASI YANG DISAMPAIKAN DALAM LAPORAN INI.

PT Avrist Assurance berizin dan diawasi oleh Otoritas Jasa Keuangan