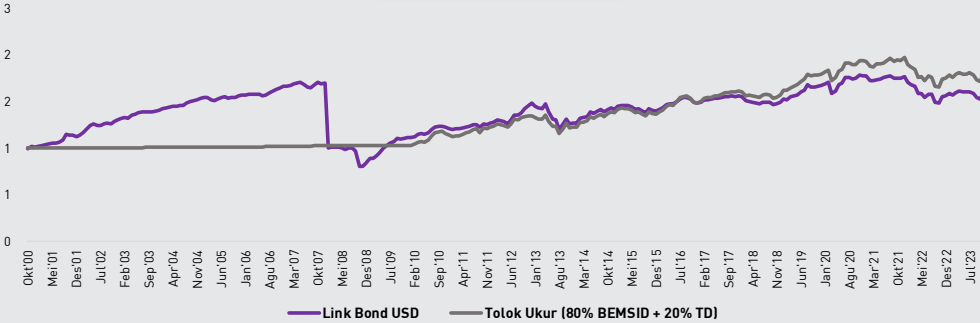


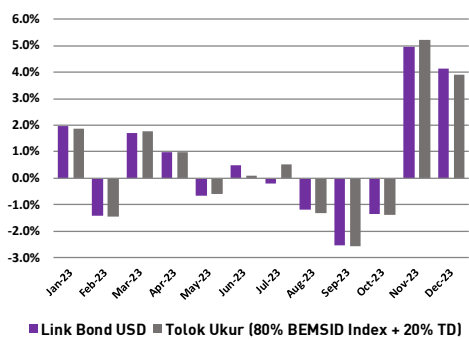
Per 29 Desember 2023

Kinerja Dana Investasi



Kinerja	Link Bond USD	Tolok Ukur
Sejak bulan lalu	4.14%	3.90%
Sejak awal tahun	6.77%	6.86%
Sejak tahun lalu	6.77%	6.86%
Sejak peluncuran	66.79%	87.45%

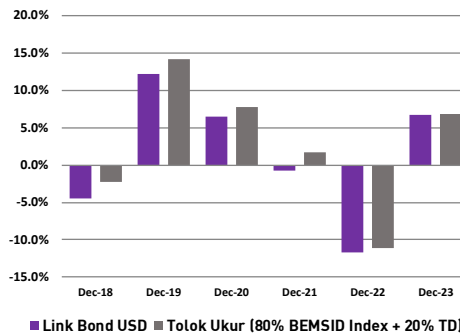
Kinerja Bulanan



Kepemilikan Terbesar

- Sukuk Pemerintah Republik Indonesia INDON 8.5 35
- Sukuk Pemerintah Republik Indonesia INDOIS 3.5 28
- Sukuk Pemerintah Republik Indonesia INDOIS 4.325 25
- Sukuk Pemerintah Republik Indonesia INDON 4.35 48
- Sukuk Pemerintah Republik Indonesia INDON 5.25 47

Kinerja Tahunan



Informasi Pasar

Indeks Harga Saham Gabungan tercatat menguat +2.71% selama bulan Dec'23 (+6.16% YTD) didorong oleh penguatan di sektor barang baku selama Desember 2023. Namun, kepemilikan saham oleh investor asing meningkat ditunjukkan dengan net foreign inflow sebesar Rp7.67 triliun pada pasar saham lebih tinggi dibandingkan dengan bulan lalu (Nov'23: -Rp517 miliar).

Imbal hasil SBN 10-tahun kembali tercatat turun di level 6.48% pada akhir Dec'23 (-46.00 bps secara YTD) di samping imbal hasil US Treasury 10-tahun juga mengalami penurunan ke level 3.88% pada Dec'23. Selain itu, penurunan imbal hasil SBN 10-tahun tersebut tercermin dari net foreign inflow yang menurun dibanding bulan lalu, yaitu sebesar Rp8.17 triliun pada Dec'23 (Nov'23: Rp23.50 triliun), sehingga jumlah kepemilikan investor asing pada pasar SBN tercatat meningkat ke level 14.93% (Nov'23: 14.89%).

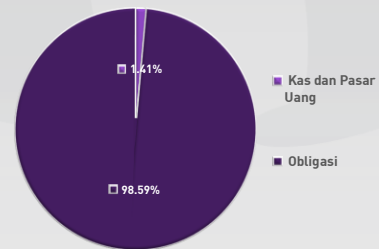
TUJUAN INVESTASI

Memberikan tingkat pengembalian yang moderat dengan risiko yang terukur dalam jangka waktu menengah dan panjang. Dana investasi ini terutama ditempatkan dalam obligasi pendapatan tetap.

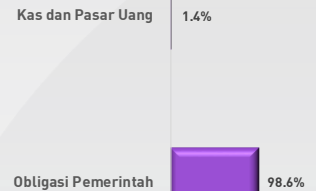
TARGET ALOKASI

Obligasi 80% -100%
Instrumen Pasar Uang 0% -20%

ALOKASI ASET



ALOKASI SEKTOR



INFORMASI DANA INVESTASI

TANGGAL PENERBITAN	HARGA UNIT PENERBITAN
20 Oktober 2000	USD 1.00000
PENGELOLA INVESTASI	BANK KUSTODIAN
Avrist Assurance	Citibank N.A.
MATA UANG	VALUASI
USD	Harian
TOTAL DANA KELOLAAN	
USD 2,622,345.39	
HARGA UNIT HARIAN	
USD 1.66791	
TOTAL UNIT	
1,572,234.56	
BIAYA PENGELOLAAN DANA	
1.50%	
TINGKAT RISIKO	
Menengah	

DISCLAIMER

LAPORAN INI DIBUAT UNTUK MEMBERIKAN INFORMASI DAN BUKAN MERUPAKAN SUATU BENTUK PENAWARAN UNTUK MEMBELI ATAU PERMINTAAN UNTUK MENJUAL ATAU DIJADIKAN DASAR DARI ATAU YANG DAPAT DIJADIKAN PEDOMAN SEHUBUNGAN DENGAN SUATU PERJANJIAN ATAU KOMITMEN APAPUN ATAU SUATU NASEHAT INVESTASI. SETIAP KEPUTUSAN INVESTASI HARUSLAH MERUPAKAN KEPUTUSAN INDIVIDU DAN NILAI INVESTASI TIDAK DAPAT DIJAMIN AKAN MENCAPI KEUNTUNGAN DARI INVESTASI AWAL ATAU MENCAPI TUJUAN INVESTASINYA. INVESTASI PADA UNIT LINK MENGANDUNG RISIKO TERMASUK NAMUN TIDAK TERBATAS PADA RISIKO PERUBAHAN TINGKAT SUKU BUNGA, RISIKO LIKUIDITAS, RISIKO KREDIT, RISIKO PASAR, RISIKO NILAI TUKAR (KHUSUSNYA DANA TIDAK DIALOKASIKAN PADA INSTRUMENT INVESTASI LUAR NEGERI DALAM MATA UANG YANG BERBEDA DENGAN MATA UANG DANA) DAN/ATAU RISIKO PERUBAHAN NILAI EKUITAS. KINERJA MASA LALU TIDAK DAPAT MENJADI PEDOMAN BAGI KINERJA MASA MENDATANG. NILAI INVESTASI DAN PENDAPATAN DARI DANA INVESTASI INI DAPAT MENURUN ATAU MENINGKAT SESUAI DENGAN KONDISI DI PASAR MODAL/ INVESTASI. PT. AVRIST ASSURANCE TIDAK MENJAMIN KETELITIAN, KETEPATAN DAN KEPASTIAN INFORMASI YANG DISAMPAIKAN DALAM LAPORAN INI.

PT Avrist Assurance berizin dan diawasi oleh Otoritas Jasa Keuangan