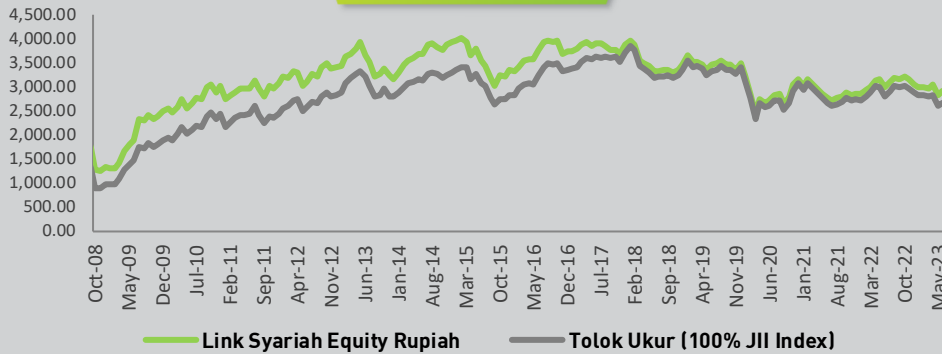


Per 31 Juli 2023

Kinerja Dana Investasi



TUJUAN INVESTASI

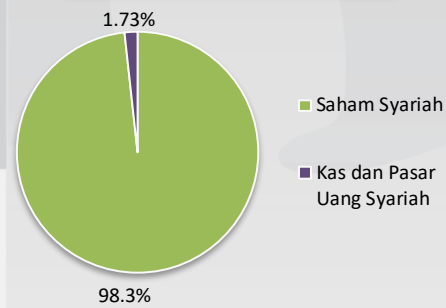
Menghasilkan imbal hasil yang lebih tinggi dengan resiko fluktuasi yang tinggi berdasarkan hukum Syariah untuk jangka waktu yang panjang. Alokasi terutama pada saham berbasis syariah.

TARGET ALOKASI

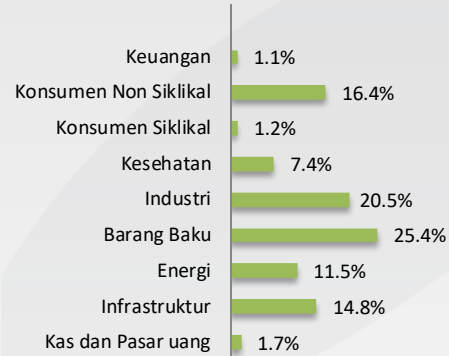
Saham Syariah di IDX 80% - 100%
(dan/atau RD. Saham Syariah)

Instrumen Pasar Uang 0% - 20%

ALOKASI ASET



ALOKASI SEKTOR

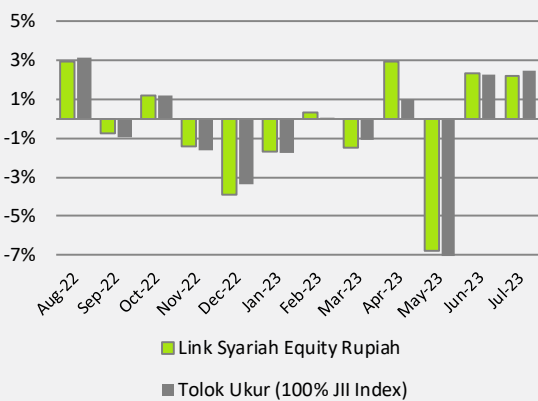


Kinerja	Link Syariah Equity	Tolok Ukur
Sejak bulan lalu	2.19%	2.50%
Sejak awal tahun	-2.52%	-5.44%
Sejak tahun lalu	-4.40%	-7.01%
Sejak peluncuran	48.71%	36.19%

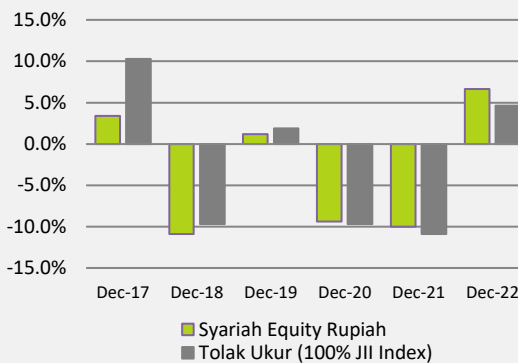
Kepemilikan Terbesar

- Astra International
- Telekomunikasi Indonesia
- United Tractors
- Merdeka Copper Gold
- Kalbe Farma

Kinerja Bulanan



Kinerja Tahunan



Informasi Pasar

Indeks Harga Saham Gabungan tercatat menguat +4.05% selama bulan Jul'23 (+1.18% YTD) didorong oleh penguatan harga komoditas secara umum, khususnya komoditas energi [e.g. minyak bumi dan batu bara]. Selain itu, indeks juga didorong oleh ekspektasi pasar terhadap rilisnya laporan keuangan sektor perbankan triwulan 2 tahun 2023. Sejalan dengan penguatan IHSG, pihak asing mencatatkan net buy di pasar saham sebesar Rp4.01 triliun (20.22 triliun YTD).

Imbal hasil SBN 10 tahun kembali tercatat flat di level 6.25% pada akhir Jul'23 (-69 bps secara YTD) di tengah melambatnya inflasi Indonesia Jul'23 ke level 3.08% YoY (Jun'23 3.52% YoY). Namun, pergerakan harga SBN tertahan oleh meningkatnya yield US Treasury 10 Tahun sebesar 12.21 bps di tengah solidnya laporan pekerjaan AS. Sementara, investor asing masih mencatatkan net buy pada Surat Berharga Negara Indonesia sebesar Rp7.39 triliun (Rp92.09 triliun YTD) sehingga jumlah kepemilikan investor asing pada pasar SBN tercatat meningkat ke level 15.56% (Jun'23: 15.51%).

INFORMASI DANA INVESTASI

TANGGAL PENERBITAN	HARGA UNIT PENERBITAN
09 Juni 2008	Rp 2,000.00
PENGELOLA INVESTASI	BANK KUSTODIAN
Avrist Assurance	Citibank N.A.
MATA UANG	VALUASI
IDR	Harian
TOTAL DANA KELOLAAN	
Rp 77,981,701,321.00	
HARGA UNIT HARIAN	
Rp 2,974.29	
TOTAL UNIT	
26,218,618.35	
BIAYA PENGELOLAAN DANA	
2,00 %	
TINGKAT RISIKO	
Tinggi	

DISCLAIMER

LAPORAN INI DIBUAT UNTUK MEMBERIKAN INFORMASI DAN BUKAN MERUPAKAN SUATU BENTUK PENAWARAN UNTUK MEMBELI ATAU PERMINTAAN UNTUK MENJUAL ATAU DIJADIKAN DASAR DARI ATAU YANG DAPAT DIJADIKAN PEDOMAN SEHUBUNGAN DENGAN SUATU PERJANJIAN ATAU KOMITMEN APAPUN ATAU SUATU NASEHAT INVESTASI. SETIAP KEPUTUSAN INVESTASI HARUSLAH MERUPAKAN KEPUTUSAN INDIVIDU DAN NILAI INVESTASI TIDAK DAPAT DIJAMIN AKAN MENCAPI KEUNTUNGAN DARI INVESTASI AWAL ATAU MENCAPI TUJUAN INVESTASINYA. INVESTASI PADA UNIT LINK MENGANDUNG RISIKO TERMASUK NAMUN TIDAK TERBATAS PADA RISIKO PERUBAHAN TINGKAT SUKU BUNGA, RISIKO LIKUIDITAS, RISIKO KREDIT, RISIKO PASAR, RISIKO NILAI TUKAR IKHUSUSNYA DANA YANG DIALOKASIKAN PADA INSTRUMENT INVESTASI LUAR NEGERI DALAM MATA UANG YANG BERBEDA DENGAN MATA UANG DANA) DAN/ATAU RISIKO PERUBAHAN NILAI EKUITAS. KINERJA MASA LALU TIDAK DAPAT MENJADI PEDOMAN BAGI KINERJA MASA MENDATANG. NILAI INVESTASI DAN PENDAPATAN DARI DANA INVESTASI INI DAPAT MENURUN ATAU MENINGKAT SESUAI DENGAN KONDISI DI PASAR MODAL/ INVESTASI. PT. AVRIST ASSURANCE TIDAK MENJAMIN KETELITIAN, KETEPATAN DAN KEPASTIAN INFORMASI YANG DISAMPAIKAN DALAM LAPORAN INI.

PT Avrist Assurance berizin dan diawasi oleh Otoritas Jasa Keuangan