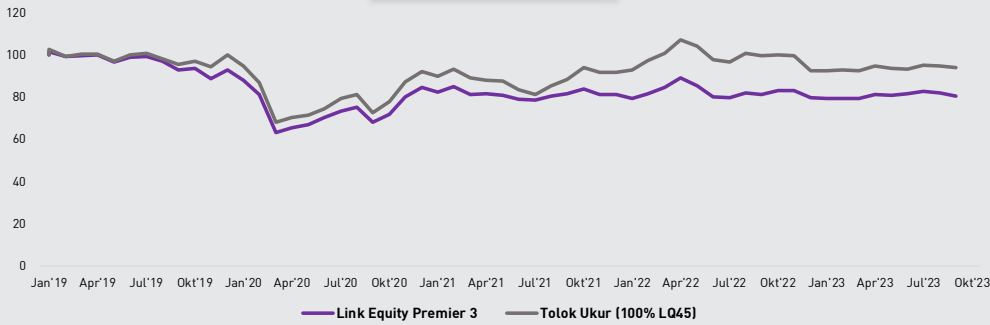


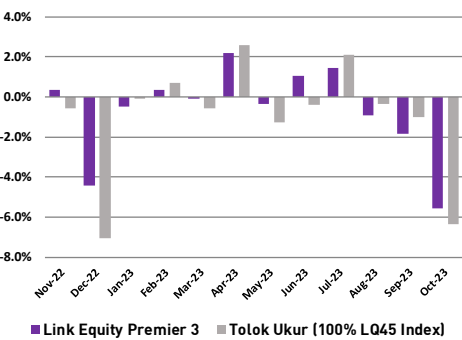
Per 31 Oktober 2023

## Kinerja Dana Investasi



Kinerja	Link Equity Premier 3	Tolok Ukur
Sejak bulan lalu	-5.57%	-6.33%
Sejak awal tahun	-4.43%	-4.78%
Sejak tahun lalu	-8.36%	-12.01%
Sejak peluncuran	-24.10%	-12.13%

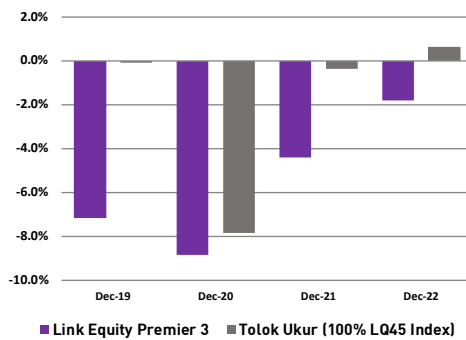
## Kinerja Bulanan



## Kepemilikan Terbesar

- Reksa Dana - Pihak Terkait

## Kinerja Tahunan



## Informasi Pasar

Indeks Harga Saham Gabungan tercatat melemah -2.94% selama bulan Oct'23 [-1,67% YTD] didorong oleh aksi jual saham dengan market cap besar oleh investor asing, ditunjukkan dengan net foreign outflow sebesar Rp7.88 triliun pada pasar saham di tengah meningkatnya tensi geopolitik yang terjadi di Timur Tengah.

Imbal hasil SBN 10-tahun kembali tercatat meningkat di level 7.12% pada akhir Oct'23 [+18.30 bps secara YTD] di samping inflasi Indonesia yang mengalami kenaikan pada Oct'23 ke level 2.56% YoY (Sep'23 2.28% YoY). Imbal hasil US Treasury 10-tahun mengalami kenaikan ke level 4.89% pada Oct'23. Selain itu, kenaikan imbal hasil SBN 10-tahun tersebut tercermin dari net foreign outflow sebesar Rp12.62 triliun pada Oct'23, sehingga jumlah kepemilikan investor asing pada pasar SBN tercatat menurun ke level 14.68% (Sep'23: 14.95%).

### DISCLAIMER

LAPORAN INI DIBUAT UNTUK MEMBERIKAN INFORMASI DAN BUKAN MERUPAKAN SUATU BENTUK PENAWARAN UNTUK MEMBELI ATAU PERMINTAAN UNTUK MENJUAL ATAU DIJADIKAN DASAR DARI ATAU YANG DAPAT DIJADIKAN PEDOMAN SEHUBUNGAN DENGAN SUATU PERJANJIAN ATAU KOMITMEN APAPUN ATAU SUATU NASEHAT INVESTASI. SETIAP KEPUTUSAN INVESTASI HARUSLAH MERUPAKAN KEPUTUSAN INDIVIDU DAN NILAI INVESTASI TIDAK DAPAT DIJAMIN AKAN MENCAPI KEUNTUNGAN DARI INVESTASI AWAL ATAU MENCAPI TUJUAN INVESTASINYA. INVESTASI PADA UNIT LINK MENGANDUNG RISIKO TERMASUK NAMUN TIDAK TERBATAS PADA RISIKO PERUBAHAN TINGKAT SUKU BUNGA, RISIKO LIKUIDITAS, RISIKO KREDIT, RISIKO PASAR, RISIKO NILAI TUKAR (KHUSUSNYA DANA YANG DIALOKASIKAN PADA INSTRUMENT INVESTASI LUAR NEGERI DALAM MATA UANG YANG BERBEDA DENGAN MATA UANG DANA) DAN/ATAU RISIKO PERUBAHAN NILAI EKUITAS. KINERJA MASA LALU TIDAK DAPAT MENJADI PEDOMAN BAGI KINERJA MASA MENDATANG. NILAI INVESTASI DAN PENDAPATAN DARI DANA INVESTASI INI DAPAT MENURUN ATAU MENINGKAT SESUAI DENGAN KONDISI DI PASAR MODAL INVESTASI. PT. AVRIST ASSURANCE TIDAK MENJAMIN KETELITIAN, KETEPATAN DAN KEPASTIAN INFORMASI YANG DISAMPAIKAN DALAM LAPORAN INI.

## TUJUAN INVESTASI

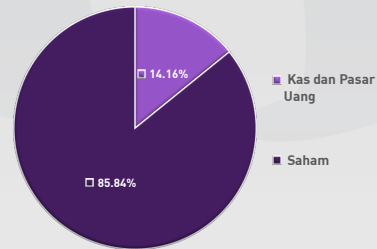
Memberikan potensi tingkat pertumbuhan yang tinggi dalam jangka waktu yang panjang dengan toleransi resiko investasi yang tinggi. Dana investasi ini ditempatkan pada saham yang tercatat di Bursa Efek Indonesia.

## TARGET ALOKASI

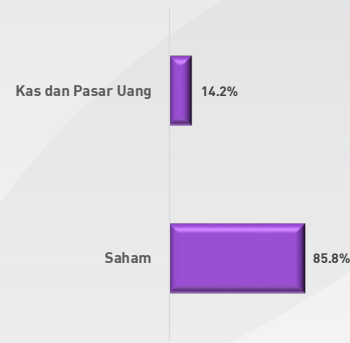
Saham-saham di IDX (dan /atau RD. Saham) 80% - 100%

Instrumen Pasar Uang 0% - 20%

## ALOKASI ASET



## ALOKASI SEKTOR



## INFORMASI DANA INVESTASI

TANGGAL PENERBITAN	HARGA UNIT PENERBITAN
29 Januari 2019	IDR 100.00
PENGELOLA INVESTASI	BANK KUSTODIAN
Avrist Assurance	Citibank N.A.
MATA UANG	VALUASI
IDR	Harian
TOTAL DANA KELOLAAN	
IDR 797,630,502.93	
HARGA UNIT HARIAN	
IDR 75.90	
TOTAL UNIT	
10,509,554.28	
BIAYA PENGELOLAAN DANA	
2.00%	
TINGKAT RISIKO	
Tinggi	

PT Avrist Assurance berizin dan diawasi oleh Otoritas Jasa Keuangan